

GAUTIER

Meublez, Vivez



FABRICANT FRANÇAIS
— DEPUIS 1960 —

Edito

Le choix du Made in France

Nous sommes fabricant français depuis 1960.

Ancrés en Vendée, nous avons toujours revendiqué nos origines et nos racines. Notre histoire est celle d'une saga familiale marquée par des hauts et des bas, une transmission intergénérationnelle, et des choix audacieux qui ont assuré notre longévité.

Avec la créativité et la qualité comme moteurs, nous sommes fiers d'être un ambassadeur du design et de l'élégance à la française : des lignes sobres et intemporelles, un souci du détail constant, et une pointe d'impertinence qui fait toute la différence.

À la croisée de l'artisanat et de l'excellence industrielle, nous concevons du mobilier contemporain de haute qualité, reconnu pour sa fonctionnalité et sa durabilité. En conservant nos ateliers en France, nous faisons le choix d'une production responsable, portée par notre démarche RSE « Plus que du vert ». Nous intégrons du bois recyclé dans nos panneaux depuis plus de 12 ans, et nous choisissons des fournisseurs de proximité dont notre bois qui provient exclusivement du grand ouest.

Au fil de ces pages, vous découvrirez le fruit du travail d'hommes et de femmes passionnés qui ont mis tout leur cœur dans ces créations pour votre plus grande satisfaction. En choisissant Gautier, soyez fiers vous aussi de contribuer à la préservation d'un savoir-faire français, transmis et protégé depuis 65 ans, au cœur du bocage vendéen.

David Soulard
Directeur Général Gautier France



Sommaire

SEJOURS 15

IMAGINE	16
PREFACE	22
ADULIS	26
AUDACE	30
ADDICT	32
NATURA	38
ARCO	42

CANAPÉS 45

TEMPO	48
OASIS	50
CONDOR	52
DOMINO	54
MEDA	56
SERENITY	58
MODULO	60
CONVERTIBLES ABSOLU / LUNA	62
FAUTEUILS	64

SALLES À MANGER 67

SILHOUETTE	68
SMART	70
CONVIVE	72
ATOLL	74
EXTENSO	76
RONDO	80
PIED Y	82
CARA	83

BUREAUX 85

IMAGINE	86-88
E-MOTION	87
GRAPHIC et FOLIO	89
ILLUSION et CONFIDENT	90

CHAMBRES & DRESSING 93

SYMPHONIE + IMAGINE	94
MERVENT + IMAGINE	98
NOCTURNE	100
GRAPHIC	102
FLEX	104
DIMIX	106

INDEX 15

Programme Adulis	114
Rangements modulables Preface	115
Rangements modulables Imagine	116
Bibliothèques	118
Étagères murales & meubles d'appoint	119
Colonnes et meubles bas	120
Miroirs	121
Meubles TV et multimédia	122
Tables basses	123
Bureaux / Télétravail	124
Tables repas	126
Consoles extensibles	130
Buffets et vaisseliers	131
Chaises	132
Canapés et fauteuils	134
Lits	136
Chevets	140
Commodes, chiffonniers et armoires	141
Literie	142

Notre histoire s'écrit depuis 60 ans

3 générations, une même passion

Patrice Gautier était un ébéniste, un créatif et un audacieux. Avec Annick Soulard sa femme et son beau-frère Dominique Soulard, ils ont un tempérament pour emmener la marque Gautier d'un entrepôt vendéen à l'autre bout du monde. Pendant 50 ans, Dominique façonne Gautier, portant haut et fort les valeurs de l'entreprise, la faisant rayonner par-delà les frontières de sa Vendée natale. Son travail acharné, sa vision innovante ainsi que sa bienveillance au quotidien auront marqué la vie de l'entreprise.

Aujourd'hui, le groupe Gautier est toujours géré par la famille Soulard avec la nouvelle génération des 4 frères et soeur qui ont pris la relève.

Et comme aimait souligner Dominique :

“À la nouvelle génération de s'adapter, avec nos valeurs humaines et avec passion, mais surtout beaucoup de bonheur. En n'oubliant pas notre carte maîtresse de toujours. L'atout cœur.”



Patrice GAUTIER



Annick SOULARD



Dominique SOULARD



Rendez-vous sur www.gautier.fr/histoire

Notre métier

Ébéniste contemporain

Nous sommes fiers de maîtriser l'art de l'ébénisterie contemporaine, un savant mélange entre savoir-faire artisanal et excellence industrielle. Cette passion pour "habiller les meubles", nous veillons à la transmettre respectueusement de génération en génération, au sein de nos ateliers vendéens.

3

sites de fabrication
en Vendée

65

ans de savoir-faire
protégé en Vendée



Rendez-vous sur www.gautier.fr/metier



Notre style

L'art de vivre à la française

Que ce soit pour recevoir des amis à dîner, ou se plonger dans un bon livre depuis votre canapé, un peu de nous chez vous, ça change tout.

3 générations de familles
meublées en Gautier

5 millions d'enfants ont grandi
et rêvé dans une chambre Gautier



Rendez-vous sur www.gautier.fr/style



Le style Gautier

Design et Durabilité

Notre engagement est le même depuis nos origines : vous offrir des meubles durables et de haute qualité.

C'est pourquoi nous privilégions des approvisionnements locaux, en collaborant avec des partenaires fidèles qui partagent la même exigence. Etre fabricant nous permet de garantir cette durabilité sans jamais sacrifier l'originalité de nos créations. Notre équipe de designers, basée ici en Vendée, perpétue l'audace et la créativité initiées dès 1960 par Patrice Gautier. Evitant les écueils des modes éphémères, nous nous inspirons des tendances pour concevoir des meubles intemporels dans le respect du style Gautier.



Toute notre production est garantie 10 ans (sauf literie, canapés, chaises et décoration).



Un programme global de RSE (Responsabilité Sociétale des Entreprises) baptisé « + que du vert » et approuvé par le label Lucie 26000* depuis 2022.



Rendez-vous sur www.gautier.fr/fr_FR/edito/nos-engagements-rse-gautier-plus-que-du-vert



*Aligné sur la norme internationale ISO 26000, ce label est aux entreprises et aux organisations ce que les labels bios sont aux produits issus de l'agriculture biologique.

Accompagnement, inspiration, réalisation

Nos agencesurs vous accompagnent

Préparez le projet dont vous rêvez et affinons le ensemble :

C'est à vous :

1. EXPRIMEZ VOS ENVIES

Précisez vos souhaits et les styles d'intérieur que vous préférez. Inspirez-vous de la matériauthèque et du guide des styles remis par votre conseiller.

2. ASSOCIEZ COLORIS ET MATIÈRES

Avec votre conseiller, vous décidez des bonnes associations de finitions, coloris, matières et matériaux pour l'ensemble de votre mobilier, et des murs.

3. AMÉNAGEZ VOTRE PIÈCE


Choisissez votre mobilier suivant l'utilisation et la disposition idéale de chaque meuble, par rapport à l'agencement global de votre pièce. Agrémentez avec des produits complémentaires et design.

4. À L'ISSUE DE NOTRE RENDEZ-VOUS, VOTRE CONSEILLER AGENCEUR VOUS PRÉSENTE :


- Une proposition d'agencement sur mesure en 3D, à l'aide du simulateur « Gautier Home » vous projette rapidement dans votre futur aménagement intérieur.
- Une sélection unique de produits Gautier pour aménager idéalement votre intérieur.




1. LES COLORIS ET MATIERES



2. LA PIECE



3. LA REALISATION



Découvrez en vidéo l'accompagnement
par nos conseillers agences



Un intérieur qui ne ressemble *qu'à vous*

Nos designers, en quête perpétuelle d'inspiration, parcourent le monde, et les hauts lieux du design où naissent et s'affinent les tendances de demain. Grâce à cette immersion au cœur de la créativité, ils captent et anticipent les modes émergentes, insufflant à chaque création Gautier une touche d'avant-garde et d'élégance. Plongez dans notre catalogue et découvrez ces tendances intemporelles qui transformeront votre intérieur.





Le mix matière

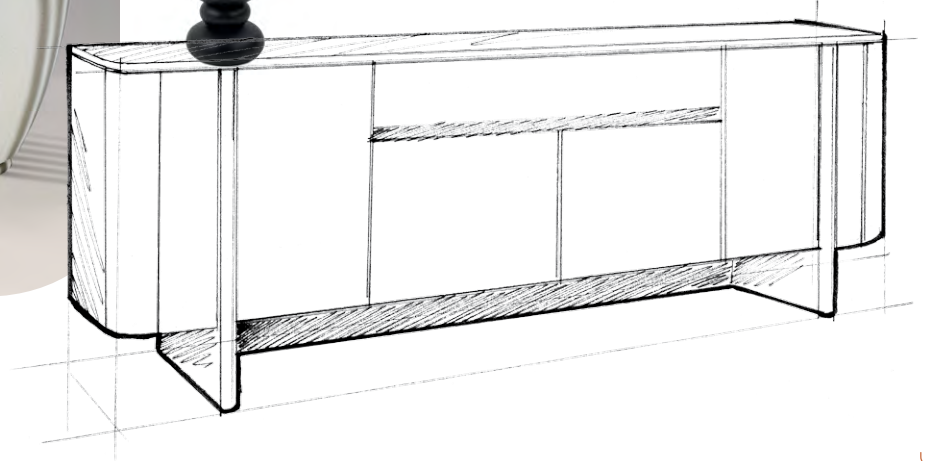


*La finition
noyer ambré*





Gautier home 
Agencez votre intérieur



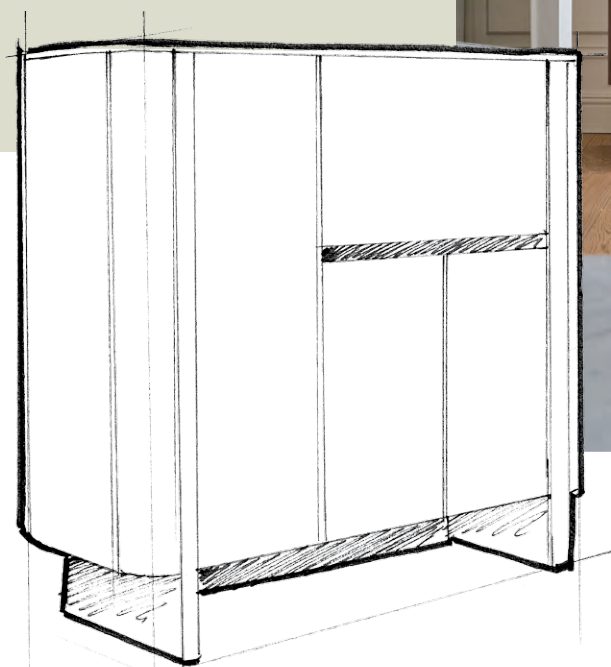


Des meubles dessinés *pour durer*

Cette année, nos designers ont été inspirés par des tendances qui boostent l'atmosphère cocooning de votre maison. Des meubles aux contours fluides. Des finitions haut de gamme. Des inspirations qui laissent place à votre créativité. Inspirez-vous.

Clément, designer Gautier
vous présente la collection *Atoll* 2025

« Les meubles Gautier se distinguent par leur finition. Pour la collection ATOLL 2025, nous avons fait le choix d'une finition en Noyer ambré, qui confère une ambiance à la fois chic et déstructurée. »



« Avec ses angles arrondis et son profil incurvé, ce meuble de rangement met en exergue des codes d'ébénisterie contemporaine. »





Séjours

Living rooms

Des collections qui favorisent la détente

Des meubles bien choisis et confortables
pour transformer votre maison en un havre
de paix où l'on se sent détendu et à l'aise,
tout simplement heureux...



Découvrez nos collections



Collection
Imagine

Des solutions de rangements optimisées et fonctionnelles pour s'adapter à votre intérieur et faciliter votre quotidien.



Photo p. 16 : composition murale avec 1 bibliothèque ALVEA, L300 x H231 x P61 cm. Voir fauteuil BONNIE p. 135 / Tables Basses Onde de ADDICT p. 123.



Composition murale, L100 x P37 cm, hauteur totale variable en fonction du positionnement des modules.



Détail des finitions
et des produits
dans l'index p. 112 à 146.



Découvrez
toute la collection

– Nouveau –





Photo p. 18 : composition séjour standard, L350x H80 x P37 cm. Voir table basse Alto et Galet de ADDICT p. 123, canapé Tempo p. 134.
Photo p. 19 : composition séjour standard, L200 x H80,5 x P37 cm.

Détail des finitions et des produits dans l'index p. 112 à 146.

– Nouveau –



– Nouveau –

Photos p. 20 et 21 : compositions proposées avec des modules sur mesure permettant de faire du mur à mur et sol plafond.

Photo p. 20 : Composition L330 x H231 x P37 (largeur calculée avec des biblios sur mesure de 30 cm). Voir table basse Alto de ADDICT p. 123, fauteuil BONO p. 135.
Photo p. 21 : composition L200 x P37 cm.

Détail des finitions et des produits dans l'index p. 112 à 146.





Collection
Preface

Ranger sereinement sans laisser de côté l'esprit déco de votre pièce. Créer le séjour qui vous ressemble en associant différentes hauteurs de modules, de nombreux coloris et aménagements divers.



Composition bibliothèques, L305,5 x H231 x P35,3/42 cm. Voir canapé CONDOR p. 134, table basse Galet de ADDICT p. 123.



Composition avec bibliothèque arbre, L220,4 x H192/231 x P35,3 cm.



* Détail des finitions et des produits dans l'index p. 112 à 146.

(*Noir uniquement pour la bibliothèque arbre).

Découvrez toute la collection





Collection
Preface



Idée DÉCO

à voir dans notre catalogue décoration ou en magasin.

Photo p. 24 : composition L260,4 x H79/155 x P35,3/42 cm. Voir table basse Galet et guéridon Alto de ADDICT p. 123, fauteuil BONNIE p. 135.

Photo p. 25 : composition en escalier avec bibliothèque sur mesure IMAGINE, L345,3 x H79/231 x P35,3/42 cm (Largeur calculée avec des bibliothèques sur mesure de 30 cm). À noter que les bibliothèques sur mesure sont redimensionnables de L20 min. à 50 cm max.

Détail des finitions et des produits dans l'index p. 112 à 146.





Collection
Adulis

Adulis puise sa personnalité dans ses lignes épurées et sobres.



Photo p. 26 : composition murale 5 modules L 275 x P45 cm, hauteur variable en fonction du positionnement de la composition suspendue. Voir table basse ADULIS p. 123 / Étagères NATURA p. 119.



Composition suspendue avec 2 modules L100 x H37 x P38 cm et 1 module L37 x H100 x P38 cm.



Détail des finitions
et des produits
dans l'index p. 112 à 146.





Photo p. 28 : composition L275
(au sol) x P45 cm. Photo présentée
avec éléments muraux décalés :
L324 cm. Voir étagère NATURA
p. 134, table Galet de ADDICT p. 123,
pouf SWING p. 135.

Photo p. 29 : composition murale
L206 x H147 x P45 cm. Voir table
Galet de ADDICT p. 123.

Détail des finitions et des produits
dans l'index p. 112 à 146.



Collection
Audace

La finition cendrée crée une atmosphère calme et apaisante, tout en ajoutant une touche de mystère et de modernité à l'environnement.



Meuble TV L. 120 cm réf. 1D50329, L121 x H48 x P46 cm.

Photo p. 30 : meuble TV avec pied L205 cm réf 1D50335, L205 x H64 x P46 cm
Détail des finitions et des produits dans l'index p. 112 à 146.



Table basse réf. 1D50085, L100x H34/36 x P80 cm. Voir canapé OASIS p. 134.



Collection
Addict

Addict est une collection de meubles déco pensée pour être à la fois pratique et design.



Photo p. 32 : table basse Galet dessus en imitation marbre rosso réf. 1311438, L120x H38 x P69 cm. Guéridon Alto dessus en imitation marbre rosso réf. 1311428, L50x H48 x P50 cm. Voir Canapé DOMINO p. 134, fauteuil et chaise ALCYON p. 133, table CONVIVE p. 127, buffet Atoll de ADDICT p. 131.

Détail des finitions et des produits dans l'index p. 112 à 146.



Console Dedicace dessus en imitation marbre rosso réf. 1311302, L95x H75 x P40 cm. Voir fauteuil BONO p. 135.



Collection
Addict



Photo p. 34 : composition avec 2 bibliothèques ALVEA en taille XL en noir réf. 1B66292, L200 x H231 x P36 cm. Voir table basse Galet de ADDICT p. 123, fauteuil relax COCOON p. 135. Photo p. 35 : fauteuil BONNIE en cuir Montana canyon, L89 x H43/76 x P84 cm. Table basse On-Off de ADDICT, plateau relevant réf. 1311395, L111 x 42/62 x P65 cm.

Détail des finitions et des produits dans l'index p. 112 à 146.





Photo p. 36 : composition avec
3 bibliothèques réf. 1311324,
L240 x H 200 x P43 cm.


Photo p. 37 : table basse Onde L,
L99 x 38 x P78 cm réf. 1311A20
+ table basse Onde S, L74 x H42 x
P76 cm. Voir canapé OASIS p. 134.

Détail des finitions et des produits
dans l'index pp. 112 à 146.



Collection
Natura

La chaleur incontestable de son bois, son équilibre parfait entre lignes graphiques et naturelles, l'authenticité de sa finition chêne du bocage... La collection Natura a pour vocation de combler les amoureux d'une atmosphère chaleureuse.



Composition avec 2 bibliothèques Arche, L160x H196 x P45 cm.

Photo p. 38 : composition 1, L292 x H196 x P45 cm. Voir fauteuil DOMINO p. 134.

Détail des finitions et des produits dans l'index p. 112 à 146.



Collection
Natura



Composition avec 1 bibliothèque étagère réf. 1D16320 + étagère murale réf. 1D16590, l'ensemble : L135 x H22/98 x P23/26 cm.

Photo p. 40 : composition avec 1 banc TV L160 cm réf. 1D16335 avec support TV réf. 1D16338 + 1 banc TV L108 cm réf. 1D16330 avec support TV réf. 1D16333, l'ensemble : L268 x H62 x P44 cm. En second plan : composition avec 2 bibliothèques Arche, L160x H196 x P45 cm. Voir table basse Galet de ADDICT p. 123. Photo p. 41 : composition avec 1 banc TV L160 cm réf. 1D16335 avec support TV réf. 1D16338 + 1 colonne 2 portes réf. 1D16230, L212 x H62/196 x P45 cm. Voir table basse ADULIS p. 123.

Détail des finitions et des produits dans l'index p. 112 à 146.





Collection
Arco

La collection ARCO revendique un parfait équilibre entre authenticité et modernité.



Photo p. 42 : composition avec 1 bibliothèque réf. 1D20328, 1 meuble TV L160 cm réf. 1D21335, 1 table basse réf. 1D21085 et une étagère murale réf. 1D21590.

Détail des finitions et des produits dans l'index p. 112 à 146.



Composition avec 1 banc TV L160 cm réf. 1D21335 + 1 banc TV L120 cm réf. 1D21330, L280 x H49 x P45 cm.





Canapés

Sofas

Trouvez le canapé qui vous ressemble

Tous nos canapés et fauteuils sont conçus pour ajouter une touche d'élégance et de confort à votre salon.

Que vous recherchiez un design moderne, contemporain ou classique, nous avons le canapé parfait pour vous.



Découvrez nos collections

Canapés & Fauteuils

PERSONNALISABLES

Créez votre salon en 4 étapes
en prenant rendez-vous avec nos conseillers
en aménagement d'intérieur.

1. CHOISISSEZ VOTRE MODÈLE PARI 9 COLLECTIONS

MEDA correspond au concept exclusif REVERSO identifiable par le logo ci-contre.

LE CONCEPT REVERSO vous garantit :

- . La modularité / réversibilité avec un design exclusif
- . Le choix du confort :
Mousse HR 40, BULTEX, BIOFLEX et BOXSPRING.



2. CHOISISSEZ LA FORME

Chaque collection dispose de nombreux éléments (angle, droit, méridienne...) permettant de constituer l'espace salon qui vous ressemble. Elles ont chacune leur identité et se personnalisent à l'infini. Nos conseillers sont à vos côtés pour vous aider à composer le salon qui vous correspond, selon votre espace, votre style et votre budget.

3. CHOISISSEZ LA MATIÈRE ET LA COULEUR

TISSUS • MICROFIBRES • CUIRS

Revêtements de différentes compositions à voir en magasin
+ des options de style réalisables selon collections :

- . Modèle bi-couleurs
- . Surpiqûre ton sur ton ou contrastée.

4. CHOISISSEZ VOTRE CONFORT

- **Canapés :**
disponibles avec une assise standard en mousse HR 40 Kg/M³
En option pour un confort optimum :
 - . Confort BULTEX (toutes collections)
 - . BIOFLEX, BOXSPRING et VISCOTEX (selon collection).
- **Fauteuils :**
Disponible avec un confort Bultex (sauf Cocoon).
- **Convertibles :**
 - . Assise FORMATEX (procédé spécifique pour canapé convertibles d'assise en mousse moulée à froid de 55 Kg/M³)
 - . Matelas au choix : PURO, ONDO, MEMO
 - . Mécanique de déploiement : BUDGET, STANDARD, INTENS.

Voir détails P. 146.

Canapés et fauteuils



Les canapés proposés par Gautier permettent d'offrir des concepts d'intérieurs complets. Ils sont développés avec un partenaire européen que nous avons sélectionné avec rigueur. Les structures de nos canapés sont en hêtre massif et panneaux de particules haute densité E1.

Choisissez : _____

1. LE MODÈLE



2. LA FORME



3. LA MATIÈRE ET LA COULEUR



4. LE CONFORT





DESIGN & CONFORTABLE

– Nouveau –

Collection
Tempo



Photo p. 48 : canapé fixe 3 places
tissu Rivoli Ethno,
L240 x H75/97 x P105/111 cm.
Photo p. 49 : canapé d'angle
tissu Rivoli Ethno, L260 x H75/97
x P105/111/178 cm.
Ces canapés existent en différents
coloris, tissus, microfibres et cuirs.
Voir détails p. 134, 135 et 146.



GALBÉ & MOELLEUX

Collection
Oasis



Photo p. 50 : canapé 3 places,
modèle présenté en tissu Viva off
white, L282 x H73 x P88/128 cm.

Photo p. 51 : composition en angle
modèle présenté en tissu Viva off
white, L253/320 x H76 x P128 cm.
Voir tables basses Onde de ADDICT
p. 123.

Ces canapés existent en différents
coloris, tissus, microfibres et cuirs.
Voir détails p. 134, 135 et 146.



TENDANCE & RELAXANT

Collection
Condor



Photo p. 52 : canapé 3 places, modèle présenté en tissu Escana naturel, L194 x H78 x P98 cm. Voir Bibliothèque ALVEA de IMAGINE p. 118, guéridon Alto et table basse Galet de ADDICT p. 123.

Photo p. 53 : canapé d'angle, modèle présenté en tissu Martinique Gold, L267 x H78 x P211, cm. Voir table basse Galet de ADDICT p. 123. Ces canapés existent en différents coloris, tissus, microfibres et cuirs. Voir détails p. 134, 135 et 146.



MODULABLE À L'INFINI

Collection
Domino



Photo p. 54 : modèle présenté comprenant 4 chauffeuses L94 cm, 2 en tissu Viva naturel, 2 en cuir Trentino angora + 1 angle en tissu Rivoli cream + 1 accoudoir en tissu Lyrique off white, encombrement total : L306 x H75/92 x P338 cm. Voir table basse Galet et guéridon Alto de ADDICT p. 123.

Photo p. 55 : modèle présenté comprenant : 4 chauffeuses 1 place L94 cm, tissus Tonique, Vivique et Martinique + 1 angle tissu Velluti + 1 chaise longue tissu Vivique, encombrement total : L432 x H75/92 x P306 cm. Voir table basse Galet de ADDICT p. 123.

Ces canapés existent en différents coloris, tissus, microfibres et cuirs. Voir détails p. 134, 135 et 146.



MODERNE & DISTINGUÉ

Collection
Meda



Photo P. 56 : canapé d'angle,
modèle présenté en tissu Escana
stone, L286 x H78/94 x P204 cm.
Voir table basse NATURA p. 123.
Photo P. 57 : canapé 3 places,
modèle présenté en cuir Trentino
canyon, L196 x H78/94 x P105 cm.
Ces canapés existent en différents
coloris, tissus, microfibres et cuirs.
Voir détails p. 134, 135 et 146.



FIXE OU AVEC RELAXATION

Collection
Serenity



Photo p. 58 : canapé 3 places,
modèle présenté en tissu Nevio
cream, 2 relaxations électriques,
L210 x H86/105 x P108 cm

Photo p. 59 : canapé d'angle,
modèle présenté en tissu Nevio
marine, L275 x H86/105 x P220 cm.
Voir table basse Galet et guéridon
Alto de ADDICT p. 123.

Ces canapés existent en différents
coloris, tissus, microfibres et cuirs.
Voir détails p. 134, 135 et 146.



FIXE OU CONVERTIBLE

Collection
Modulo



Photo p. 60 : canapé d'angle fixe, modèle présenté en tissu Luando olive, L233 x H88 x P205 cm. Voir table basse GALET et guéridon Alto de ADDICT p. 123.
Photo p. 61 : canapé 3 places, modèle présenté en version convertible avec matelas 140 x 200 cm et option tête, tissu Wembley black, L180 x H88 x P90 cm. Ces canapés existent en différents coloris, tissus, microfibres et cuirs. Voir détails p. 134, 135 et 146.



CONVERTIBLES

Collection
Luna & Absolu



Photo p. 62 : canapé LUNA, modèle présenté en canapé convertible avec matelas 140 cm, tissu Wandoo nut, L170 x H84 x P100 cm. Voir guéridon Alto de ADDICT p. 123.

Photo p. 63 : canapé ABSOLU, modèle présenté en canapé convertible avec matelas 140 x 200 cm, tissu Nevio whisky, L200 x H46/84 x P55/100 cm. Ces 2 modèles sont disponibles en version fixe.

Ces canapés existent en différents coloris, tissus, microfibres et cuirs. Voir détails p. 134, 135 et 146.



POUR UN INSTANT DÉTENTE

Collection
Fauteuils

— Nouveau —



Photo p. 64 gauche : fauteuil SWING avec fonction bascule, photo : tissu Luando whisky + Lario camel, L75 x H100 x P98 cm. Photo p. 64 droite : fauteuil relax pivotant 360° COCOON.

Disponible en version manuelle ou électrique. L83 x H110 x P85 cm. Photo : assise tissu Luando rock, dos et accoudoirs tissu Lario camel.

Photo p. 65 haut : fauteuil BONO, photo : tissu Luando stone, L80 x H69 x P90 cm.

Photo p. 65 bas : fauteuil BONNIE avec pied fixe métal, photo : tissu Lyrique forest, L89 x H43/76 x P84 cm.

Photo p. 65 droite : fauteuil CLYDE avec pied pivotant, photo : tissu Velluti naturel, L89 x H43/97 x P84 cm.

Ces fauteuils existent en différents coloris, tissus, microfibres et cuirs. Voir détails p. 134, 135 et 146.







Salles à manger

Dining rooms

Pour recevoir en toute convivialité

Tables rondes, carrées, rectangulaires, ou de forme design, fixes ou avec allonges, nos tables se prêtent à tous les espaces où la famille et les invités se réunissent pour partager des repas et passer du temps ensemble.



Découvrez nos collections



Table Silhouette

– Nouveau –

La table Silhouette est élégante avec son plateau de forme organique. Son piètement est proposé en 2 finitions beige ou noyer ambré.



Table fixe pied grège et plateau imitation marbre blanc venato réf. 1310J10, L250 x 76 x P120 cm. Voir chaises CONTOUR p. 133.

Photo p. 68 ; voir buffet ATOLL p. 131.

Plateau



Détail des finitions
et des produits
dans l'index p. 112 à 146.



Table Smart

Table fixe proposée en 3 tailles : S, M et L, permettant d'accueillir jusqu'à 10 personnes pour la plus grande.



Table fixe en taille M, plateau naturel réf. 1310259, L180 x H76 x P100 cm. Voir chaises EDITO p. 132.

Photo p. 70 : table fixe en taille L, L240 x H76 x P100 cm. Voir chaises CONTOUR p. 133.



Table fixe en taille M, plateau cendré réf. 1310M10, L180 x H76 x P100 cm. Voir chaises VERSA p. 132.

Plateau



Détail des finitions
et des produits
dans l'index p. 112 à 146.



Table Convive – Nouveau –

Grâce à son allonge à ouverture papillon, cette table peut recevoir aisément jusqu'à 10 personnes.




Photo p. 72 : table pied noir, plateau noyer ambré réf. 1310K85, avec 1 allonge intégrée de 70 cm, L190/260 x H76 x P95 cm. Voir chaises ALCYON p. 133, étagères Atoll de ADDICT p. 119.



Table pied grège, plateau céramique beige marbré réf. 1310K30, avec 1 allonge intégrée de 70 cm, L190/260 x H76 x P95 cm. Voir chaises ATHÈNES p. 132.

Plateau



Détail des finitions
et des produits
dans l'index p. 112 à 146.



Buffet et vaisselier
Atoll – Nouveau –

Les formes douces et courbes apportent une élégance subtile qui donne à cette collection une touche de modernité.




Photo p. 74 : buffet 4 portes, 1 tiroir en noyer ambré avec dessus en imitation marbre blanc venato, L225 x H80 x P51 cm. Table pied grège, plateau noyer ambré réf. 1310K35, avec 1 allonge intégrée de 70 cm, L190/260 x H76 x P95 cm. Voir chaises ATHÈNES p. 132.



Vaisselle 3 portes et 1 abattant relevant, dessus noyer ambré réf. 1311870, L137 x H131/89 x P51/89 cm.

Plateau



Détail des finitions
et des produits
dans l'index p. 112 à 146.



Table Extenso

Cette table au design raffiné est idéale pour recevoir tous vos convives autour d'un délicieux repas.



Vaisselle 4 portes AUDACE réf. 1D50720, L121 x H175 x P46 cm.

Photo p. 76 : table piètement aluminium en L198/278 cm réf. 1310V20, avec 1 allonge de 80 cm intégrée, L198/278 x H76 x P95 cm. Voir chaises EDITO P. 132.



Table en L. 145/225 cm, plateau céramique Néro marbré, pied anthracite réf. 1310S50, avec 1 allonge de 80 cm intégrée, L145/225 x H76 x P95 cm. Voir chaises VERSA p. 132.

Plateau



Dessus céramique
Dessus céramique

Détail des finitions
et des produits
dans l'index p. 112 à 146.



Table Extenso



Photo p. 78 : table en L. 145/225 cm, pieds aluminium, plateau en chêne du bocage réf. 1310T35, L145/225 x H76 x P95 cm.

Voir chaises EDITO p. 132

Photo p. 79 : table EXTENSO en L. 145/225 cm, pieds anthracite et plateau céramique beige marbré réf. 1310S55, L145/225 x H76 x P95 cm.

Voir chaises VERSA p. 132.

Détail des finitions et des produits dans l'index p. 112 à 146.



Table Rondo

Cette table ronde se décline en 5 finitions et s'adapte à tous les intérieurs pour un maximum de convivialité.




Photo p. 80 : table ronde pied noir réf. 1310D40 avec 1 allonge intégrée de 45 cm, L120/165 x H77 x P120 cm. Voir vaisselier ARCO réf. 1D21720 p. 131 et chaises KOMO p. 132.



Table ronde pied noir et plateau céramique Néro marbré réf. 1310D50, avec 1 allonge intégrée de 45 cm, L120/165 x H77 x P120 cm. Voir fauteuils ALCYON p. 133.

Plateau



Détail des finitions et des produits dans l'index p. 112 à 146.



Tables Pied Y & Cara

Le pied Y de cette table est un choix audacieux pour donner du caractère à votre intérieur. La table Cara quant à elle, offre fonctionnalité et modernité avec son pied central.



Vaisselle 3 portes NATURA réf. 1D16250, L114 x H183 x P45 cm.

Photo p. 82 : table pied Y noir réf. 1310R35 avec 1 allonge intégrée de 49 cm, L140/189 x H77 x P97 cm. Voir chaises KOMO p. 132.



Table CARA réf. 1310C35, L130/180 x H77 x P130 cm. Voir chaises KOMO p. 132.

Plateau



(Sauf Cara) Dessus
céramique Dessus
céramique

Détail des finitions
et des produits
dans l'index p. 112 à 146.





Bureaux

Desks

Travailler confortablement de chez soi

Vous pouvez aménager votre coin bureau pour télétravailler en toute sérénité. Un environnement calme et bien aménagé va vous aider à vous concentrer et favorise une ambiance positive.



Découvrez nos collections



Collection
bureaux



Composition comprenant 1 module tiroir L100 cm + 1 module porte battante L50 cm + 1 panneau de finition L50 cm et 2 étagères support L100 cm, encombrement total : L250 x H77 x P37 cm.

Photo p. 86 : composition comprenant 1 bureau L200 cm largeur sur mesure (Largeur comprise entre 140 cm minimum et 200 cm maximum), 1 module 3 tiroirs L50 cm + façade, 1 tiroir pour bureau L50 cm.

Détail des finitions et des produits dans l'index p. 112 à 146.



Bureau EMOTION, plateau bois finition chêne structuré, voile de fond en option, L170 x H76 x P90 cm.



Collection
bureaux



Bureau GRAPHIC réf. 1A15150, L136 x H76 x P60 cm, Voir chaise EDITO p. 132.

Photo p. 88 : composition IMAGINE comprenant 1 bureau sur mesure L200 cm + option tiroir + 1 module 3 tiroirs L50 cm + 1 bibliothèque ALVÉA et 1 module porte battante L50 cm, encombrement total : L200 x H231 x P150 cm. Voir fauteuil bridge EDITO p. 132.

Détail des finitions et des produits dans l'index p. 112 à 146.



Bureau Folio de ADDICT réf. 1311759, L136 x H77 x P60 cm. Voir chaise EXCLUSIVE p. 133.



Collection
bureaux



Bureau rotatif Illusion de ADDICT, L124/136 x H79 x P52/140 cm réf. 1311852. Pour 1 ou 2 personnes avec une partie mobile pouvant se déployer jusqu'à 180°. Voir fauteuil Home office ALCYON p. 133.

Photo p. 90 : bureau coulissant Confident de ADDICT, L120 x H90 x P53 cm réf. 1311652. Voir fauteuil bridge EDITO p. 132.

Détail des finitions et des produits dans l'index p. 112 à 146.



Présentation bureau ouvert à 90°.





Chambres et dressing

*Bedrooms
and wardrobe systems*

**Des collections harmonieuses
pour que vos nuits soient douces**

Découvrez des chambres design aux lignes élégantes pour que votre espace nuit devienne une pièce propice à la détente et au sommeil, favorisant ainsi votre bien-être.



Découvrez nos collections



Collection
Symphonie

& composition dressing IMAGINE

Pour les amoureux du design, voici Symphonie : une chambre avec du relief et un esprit aérien. Avec notre collection IMAGINE, vous pouvez compléter votre chambre par un dressing ouvert ou fermé selon vos goûts et la taille de votre pièce.



Détail des finitions
et des produits
dans l'index p. 112 à 146.

Photo p. 94 : lit 160 x 200 cm réf. 1B39106.
Existe en : 140 x 190 cm
ou 140, 160 et 180 x 200 cm.

Photo p. 95 : composition rangements sur
mesure IMAGINE, L345,5 x H248 x P60 cm.



Collection
Symphonie
& composition dressing IMAGINE



Photo p. 96 : lit 160 x 200 cm
réf. 1B40106 + chevets lambris
L. 40 cm réf. 1B40220.
Existe en : 140 x 190 cm
ou 140, 160 et 180 x 200 cm.
Photo p. 97 : composition dressing
IMAGINE à composer avec les
différents modules de la collection
selon les dimensions de votre
espace, les différentes finitions et
les accessoires que vous souhaitez
y ajouter. Voir p. 116-117
ou avec un conseiller en magasin.

Détail des finitions et des produits
dans l'index p. 112 à 146.



Collection
Mervent

& composition dressing IMAGINE

Mervent est faite pour vous. Reposant sur des meubles épurés, d'apparences brutes, et des finitions délicates, cette gamme confère justement à votre intérieur une touche raffinée et douce.

Photo p. 98 : lit 160 x 200 cm
réf. 1B48106.
Voir guéridons Alto de ADDICT p. 123
et bureau Folio de ADDICT p. 124.
Existe en : 140 x 190 cm
ou 140, 160 et 180 x 200 cm.
Photo p. 99 : composition armoire
IMAGINE, L280 x H231 x P60 cm
(largeur calculée avec bibliothèque
sur mesure de 30 cm).
Voir p. 116-117 ou avec un conseiller
en magasin. Voir miroir reflet p. 121.

Détail des finitions et des produits dans
l'index p. 112 à 146.





Lits rabattables

Nocturne

Qu'il s'agisse d'aménager un studio, une chambre d'ami ou une pièce multi usage, notre collection de lits rabattables NOCTURNE est la solution idéale !



Photo p. 100-101: lit rabattable vertical 140 x 200 cm réf. 1B51604 + en option la banquette pour lit 140 vertical réf. 1B51A04, tissu Rivoli marine + tiroir en option réf. 1B51475. Existe en 160 x 200 cm. Photo présentée avec des rangements modulables PREFACE en option à découvrir p. 115.



Lit rabattable vertical déplié.



Détail des finitions
et des produits
dans l'index p. 112 à 146.



Collection
Graphic

Avec Graphic, créez pour vos enfants une ambiance familière et chaleureuse. Moderne et adaptée à leurs envies, elle leur permet alors de grandir tout en gardant leur âme d'enfant !



Chevet lambris 1 niche, tablettes, 1 patère réf. 1A15220.

Photo p. 102 : Lit 140 x 190 cm réf. 1A15103. Existe en 120 et 140 x 190 cm ou en 90, 120 et 140 x 200 cm. Voir chevet Orbite p. 140.

Détail des finitions et des produits dans l'index p. 112 à 146.



Bureau 1 tiroir réf. 1A15150 + bibliothèque réf. 1A15326.



Collection
Flex

Un lit extensible de 90 à 160 cm de large, permettant de faire évoluer son couchage selon ses envies au fil des années.



Photo 104 : lit extensible Flex en blanc réf. 1A06230.



Lit extensible réf. 1A26230. Possibilité, lors du montage, d'obtenir un lit largeur 90 ou 120 ou 140 ou 160 x 200 cm.
Chevet réf. 1A26140, avec 1 chargeur 1 port USB A-C. Tiroir de lit réf. 1A26502.



Détail des finitions
et des produits
dans l'index p. 112 à 146.

– Nouveau –



Collection
Tiny de Dimix

Aménage ton studio comme tu veux : avec une chauffeuse, un lit d'appoint ou en coin bureau. À toi de jouer !



Photo p. 106 : lit haut Tiny couchage 90 x 200 cm blanc avec bibliothèque en chêne structuré réf. 1A0679D, échelle, 1 plan de travail + bibliothèque rangement Holi avec casier en finition chêne structuré réf. 1A0625D. Voir chaise à roulette EASY p. 132.

– Nouveau –



Lit haut Tiny couchage 90 x 200 cm avec bibliothèque en chêne structuré / Terra réf. 1A2679A, échelle, 1 plan de travail + bibliothèque rangement Holi avec casier en finition Terra réf. 1A2625A.



Détail des finitions
 et des produits
 dans l'index p. 112 à 146.



Collection Dimix



Photo p. 108 : lits superposés 90 x 200 cm réf. 1A26125, réversibilité de l'ensemble, 2 sommiers panneaux perforés intégrés. Possibilité d'ajouter un tiroir de rangement en option réf. 1A26402. Voir chauffeuse transformable DIMIX p. 135.
Photo p. 109 : lit haut 90 x 200 cm en blanc/gris réf. 1A06690 avec sommier panneau perforé intégré + plan de travail réf. 1A06683, avec plateau coulissant (pour 2 enfants) + lit coulissant 90 x 200 cm réf. 1A06685 + tiroir réf. 1A06402 ou lit gigogne réf. 1A06407.

Détail des finitions et des produits dans l'index p. 112 à 146.





Collection
Dimix



Photo p. 110 : Lit haut ultra compact en chêne structuré réf. 1A26606, pour couchage 90 x 200 cm.

Photo p. 111 : lit haut ultra compact en blanc/gris réf. 1A06606, pour couchage 90 x 200 cm.

Détail des finitions et des produits dans l'index p. 112 à 146.





Index & caractéristiques techniques

Index & technical specifications

Collection
Adulis

Voir collection p. 26 à 29.

COMPOSEZ À VOLONTÉ avec 3 FINITIONS



Chêne
du bocage



Noir



Laque
blanche /
Blanc



Composition 2 modules
L206 x H147 x P45 cm.
. Chêne du bocage
2154[€] dont 14,20[€] d'éco-part.



Composition murale 3 modules
L37 x H100 x P38 cm.
. Laque blanche et noir
1963[€] dont 10,50[€] d'éco-part.



Composition TV 3 modules
L206 (au sol) x P45 cm, photo présentée avec éléments
muraux décalés : L290 cm. Hauteur variable en fonction
du positionnement des meubles suspendus.
. Chêne du bocage et noir
2280[€] dont 11,20[€] d'éco-part.
Étagères NATURA en option, voir p. 134.



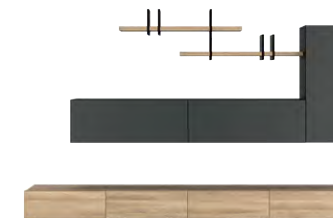
Composition TV 3 modules
L275 x H79 x P45 cm.
. Noir
2717[€] dont 12,10[€] d'éco-part.



Composition TV 4 modules
L275 x H147 x P45 cm.
. Chêne du bocage
3948[€] dont 24,20[€] d'éco-part.



Composition TV 1
L344 x H62 x P45 cm.
. Chêne du bocage réf. 1D08100
3433[€] dont 18[€] d'éco-part.
. Blanc réf 1D04100 / Noir réf 1D09100
3672[€] dont 18[€] d'éco-part.



Composition murale 5 modules
L 275 x P45 cm, hauteur variable en fonction du positionnement de la composition
suspendue.
. Chêne du bocage et noir
3519[€] dont 16,20[€] d'éco-part.
Étagères NATURA en option, voir p. 134.

Nombreuses autres compositions possibles
à voir auprès d'un conseiller en magasin
ou sur gautier.fr

Imaginez votre intérieur 3D
avec **Gautier home**

Caractéristiques techniques p. 144 à 146.

Preface

Voir collection p. 22 à 25.

COMPOSEZ À VOLONTÉ avec 3 FINITIONS



Chêne structuré



Chêne du bocage



Noir

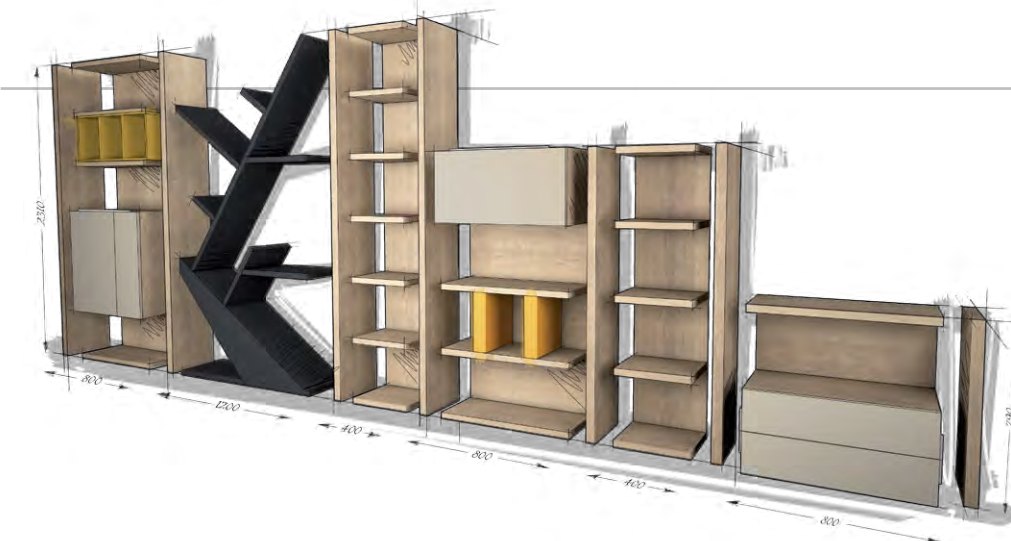


Laque blanche

* uniquement pour la bibliothèque arbre

Exemples de compositions

(disponibles dans les 3 finitions PREFACE)



Composition bibliothèques
L135,3 x H155 x P35,5 cm
2409€ dont 12,90€ d'éco-part.



Composition 5
L175,3 x H231 x P35,5 cm.
• Chêne structuré réf. 1D41A05
• Chêne du bocage réf. 1D18A05
1818€ dont 21€ d'éco-part.
• Laque blanche réf. 1D11A05
2238€ dont 21€ d'éco-part.



Composition bibliothèques
L265,5 x H231 x P35,3/42 cm
4921€ dont 2778€ d'éco-part.
Cubes colorés en option.



Composition R
L220,4 x H231 x P35,5/42 cm, ensemble bibliothèques dans une même finition.
• Chêne du bocage réf. 1D18R00, **3369€** dont 21€ d'éco-part.
• Chêne structuré réf. 1D41R00, **3369€** dont 21€ d'éco-part.
• Laque blanche réf. 1D11R00, **3823€** dont 21€ d'éco-part.
Cubes colorés en option.
> Possibilité de mixer teinte bois avec bibliothèque arbre noire réf. 1D19500, voir en magasin.

ET LES DIFFÉRENTS MODULES

LES MODULES BIBLIOTHÈQUES

- en 5 hauteurs : 79 - 118 - 155 - 193 - 231 cm
- en 2 largeurs : 40 - 80 cm

LES MODULES FAÇADES (selon référence)


sans porte - porte bois - porte vitrée - porte battante

LA BIBLIOTHÈQUE « ARBRE »

(peut se vendre seule avec des montants de finition)

Nombreuses autres compositions possibles
à voir auprès d'un conseiller en magasin
ou sur gautier.fr

Imaginez votre intérieur 3D
avec **Gautier home**



Composition bibliothèques
L180,4 x H231 x P35,5/42 cm.
• Laque blanche
3728€ dont 20,34€ d'éco-part.
Cubes colorés en option.



Composition bibliothèques
Bibliothèques laque blanche + 1 bibliothèque « arbre »
noire, L305,5 x H231 x P35,5/42 cm.
5129€ dont 28,84€ d'éco-part.
Cubes colorés en option.



Composition bibliothèques
L305,5 x H231 x P35,3/42 cm
• Laque blanche
5674€ dont 28,60€ d'éco-part.



Simple
L. 40 cm



Triple
L. 80 cm

	Moutarde	1D10497	1D10897
	Terra	1D10502	1D10902
	Vert sauvage	1D10503	1D10903
	Noir	1D10495	1D10895

Cubes décoratifs

H 34 x P 38 cm. En 4 coloris
• Simple L40 cm, **119€** dont 0,66€ d'éco-part.
• Triple L80 cm, **199€** dont 1,50€ d'éco-part

Collection
Imagine

Voir collection p. 16 à 21.

COMPOSEZ À VOLONTÉ

AVEC LES DIFFÉRENTES FINITIONS

Voir ci-contre p. 117.

- 6 FINITIONS DE STRUCTURE
- 17 FINITIONS DE FAÇADE

LES MODULES STANDARDS

LES MODULES PORTES BATTANTES / TIROIRS

- en 2 largeurs : 50 cm et 100 cm
- en 2 profondeurs : 37 et 60 cm
- en 3 hauteurs : H39 cm - H77 - H231 cm.

LES MODULES PORTES COULISSANTES

- en 5 largeurs : 150, 200, 225, 250 et 300 cm
- en 2 profondeurs : 37 et 60 cm
- en 1 hauteur : H231 cm.

LES PORTES COULISSANTES

- en 2 largeurs : 75 et 100 cm.

LES BIBLIOTHÈQUES ALVÉA

- en 2 largeurs : 50 et 100 cm
- en 2 hauteurs : 187 et 231 cm.

LES MODULES SUR MESURE au millimètre près

- BIBLIOTHÈQUE
- FILEUR L250 MAX.
- PANNEAU DE FINITION DESSUS/DESSOUS
- CAISSON À POSER OU À SUSPENDRE
- BUREAU AJUSTABLE EN LARGEUR

NOMBREUX AMÉNAGEMENTS INTÉRIEURS.

Voir accessoires confort page ci-contre.

Nombreuses autres compositions possibles.

à voir auprès d'un conseiller en magasin ou sur gautier.fr

Exemples de compositions

(disponibles dans les 6 finitions IMAGINE)

Nombreuses autres compositions possibles
à voir auprès d'un conseiller en magasin ou sur gautier.fr



Composition séjour avec espace bureau
L395 x H41/231 x P37 cm.
dimensions avec bibliothèque sur mesure L45 cm.
. Blanc et chêne structuré
6032€ dont 31,54° d'éco-part. Hors aménagements intérieurs.



Composition espace télétravail
L200 x H41/231 x P60 cm.
. Blanc et chêne structuré
2861€ dont 14,94° d'éco-part. Hors aménagements intérieurs.



Composition séjour
L350 x H41/237 x P 37 cm.
. Blanc et chêne structuré
3826€ dont 19,92° d'éco-part. Hors aménagements intérieurs.



Composition séjour
L350x H80 x P37 cm.
. Noyer ambré
3071€ dont 12,08° d'éco-part.



Composition séjour
L250 x H124 x P37 cm.
. Chêne structuré
2313€ dont 10,28° d'éco-part.



Composition de rangements
L278 x H231 x P37 cm.
. Grège et chêne du bocage
6950€ dont 38,86° d'éco-part. Hors aménagements intérieurs.
Photo présentée avec modules sur mesure.



Composition séjour
L277,8 x H246,3 x P37 cm.
. Grège et noyer ambré
6044€ dont 26° d'éco-part.
Photo présentée avec modules sur mesure.

Imaginez votre intérieur 3D
avec **Gautier home**

Caractéristiques techniques p. 144 à 146.

Dressing et armoires

(disponibles dans les 6 finitions IMAGINE)

LES FINITIONS

FINITIONS DE STRUCTURE



FINITIONS DE FAÇADES

• BOIS IDEM STRUCTURE (Voir ci-dessus)

- MIROIR
- VERRE GRIS
- VERRE AMBRÉ

FINITIONS PERSONNALISÉES - Nouveau -



Composition dressing à composer avec les différents modules de la collection selon les dimensions de votre espace, les différentes finitions et les accessoires que vous souhaitez y ajouter. À voir avec un conseiller en magasin.

■ Dressing avec portes

Choix de façade selon module :

- Imitation bois / voir finitions • Miroir verre argenté gris biseauté • Verre gris dépoli et biseauté • Verre ambre dépoli et biseauté.

Portes battantes



Composition armoire sur mesure

L345,5 x H248 x P37 cm.
 • Chêne du bocage et portes naturel.
9119€ dont 50,92€ d'éco-part.
 Prix calculé hors aménagement intérieur.

Portes coulissantes



Composition armoire portes coulissantes C21

L450 x H231 x P60 cm.
 • Chêne structuré et grège réf 1B60C21
6006€ dont 30€ d'éco-part.
 Prix calculé hors miroir et aménagement intérieur.

Accessoires confort



- Étagères penderie
- Étagères chaussures
- Blocs 1 ou 2 tiroirs
- Étagères coulissantes
- Porte-pantalons
- Casier écrin
- Porte-cintres basculant
- Porte-cintres coulissant
- Porte-foulards textile.



Étagère chaussures

- Pour L50 cm réf. 1B60855
L47 x H4 x P52 cm.
94€ dont 0,26€ d'éco-part.
- Pour L75 cm réf. 1B60857
L72 x H4 x P52 cm.
105€ dont 0,26€ d'éco-part.
- Pour L100 cm réf. 1B60860
L97 x H4 x P52 cm.
117€ dont 0,66€ d'éco-part.



Casier écrin

- S'intègre dans les blocs 1 et 2 tiroirs profondeur 60 cm et les étagères coulissantes profondeur 60 cm.
 L41 x H5 x P35 cm, réf. 1B60944
105€ dont 0,07€ d'éco-part.



Porte-pantalons

- Pour L50 cm réf. 1B60965
L47 x H7 x P49 cm.
346€ dont 0,26€ d'éco-part.
- Pour L75 cm réf. 1B60967
L72 x H7 x P49 cm.
388€ dont 0,66€ d'éco-part.
- Pour L100 cm réf. 1B60970
L97 x H7 x P49 cm.
446€ dont 0,66€ d'éco-part.




Porte-cintres basculant

- Se fixe dans l'intérieur des côtés d'un module. 1 manche pour abaisser le porte-cintres.
 • L47 x H85 x 16 cm, réf. 1B60981
257€ dont 0,26€ d'éco-part.
 • L72/97 x H85 x 16 cm, réf. 1B60982
297€ dont 0,26€ d'éco-part.

- Nouveau -



Bibliothèques



ARCO - Bibliothèque 5 tablettes
Dont 2 en verre gris trempé, L80 x H197 x P41 cm.
. Terra réf. 1D20328
. Gris graphite réf. 1D20326
963€ dont 6,40° d'éco-part.



NATURA - Bibliothèque Arche
5 tablettes dont 3 en verre ép. 10 mm.
Réversible gauche/ droite, L80 x H196 x P45 cm.
. Chêne du bocage / noir réf. 1D16326
999€ dont 6,40° d'éco-part.



ADDICT - Bibliothèque Arche Edition
5 tablettes dont 3 en verre teintées noir ép. 10 mm. Montage gauche/droite, L80 x H196 x P45 cm.
. Onyx brut / champagne réf. 1A11328
1049€ dont 6,40° d'éco-part.



ADDICT - Bibliothèque Brem
6 tablettes verre (ép. 10 mm), L80 x H200 x P43 cm.
. Blanc réf. 1311324
1089€ dont 7° d'éco-part.



PREFACE - Bibliothèque
L90,2 x H231 x P35,3 cm.
Finition chêne structuré
1030€ dont 8,80° d'éco-part.



IMAGINE - Bibliothèque Alvea
En 4 dimensions.
. S : L50 x H187 x P36 cm
. M : L50 x H231 x P36 cm
. L : L100 x H187 x P36 cm
. XL : L100 x H231 x P36 cm.
Photo présentée ci-dessus en taille XL.
. Chêne de bocage réf. 1B65292
1419€ la bibliothèque dont 7° d'éco-part.



GRAPHIC - Bibliothèque 1 porte
Différentes compositions possibles avec le bureau réf. 1A15150 et avec l'armoire réf. 1A15173. La bibliothèque, L72 x H207 x P55 cm.
. Chêne structuré et grège réf. 1A15326
629€ dont 7° d'éco-part.



NATURA - Bibliothèque étagère
L27 x H98 x P26 cm.
. Noir / Chêne du bocage réf. 1D16320
260€ dont 0,66° d'éco-part.

Retrouvez ces produits dans leur collection / sommaire p. 3.

Imaginez votre intérieur 3D
avec **Gautier home**

Caractéristiques techniques p. 144 à 146.

Étagères murales



– Nouveau –

ADDICT • Étagère murale Atoll

L65 x H14 x P21 cm,
 . Noyer ambré réf. 1311305
179° dont 0,26° déco-part.
 L85 x H15 x P21 cm,
 . Noyer ambré réf. 1311315
189° dont 0,26° déco-part.



ARCO • Étagère murale

L90 x H40 x P22 cm,
 . Chêne structuré réf. 1D21590
149° dont 0,26° déco-part.



NATURA • Étagère murale

Fixation murale obligatoire, charge
 maximale 15 kg,
 L108 x H22 x P23 cm.
 . Chêne du bocage / noir
 réf. 1D16590
199° dont 0,66° déco-part.



ADULIS • Étagère murale

Fixation murale. Charge maximale 15 kg,
 L131 x H17 x P22 cm.
 . Chêne du bocage réf. 1D08590
189° dont 1° déco-part.
 . Blanc réf. 1D04590 / Noir réf. 1D09590
199° dont 1° déco-part.



GRAPHIC • Étagère murale

L51/75 x H44 x P25 cm.
 . Chêne structuré et grège
 réf. 1A15341
149° dont 0,66° déco-part.



DIMIX • Étagère murale

L51/75 x H44 x P25 cm.
 . Blanc réf. 1A06341
 . Chêne structuré réf. 1A26341
149° dont 0,66° déco-part.

Meubles d'appoint



ADDICT • Console Dedicace

L95 x H75 x P40 cm.
 . Chêne du bocage réf. 1311301,
645° dont 1,50° déco-part.
 . Imitation marbre blanc venato réf. 1311303
 . Imitation marbre rosso réf. 1311302
 . Onyx Brut réf. 311304
745° dont 1,50° déco-part.



ADDICT • Bout de canapé Orbité

Dessus en verre trempé gris. Les 2 tablettes supérieures sont inter-
 changeables. L37 x H56 x P37 cm.
 . Noir réf. 1311390
439° dont 1° déco-part.



FINITIONS



Colonnes & meubles bas



NATURA - Colonne 2 portes
L52 x H196 x P45 cm.
. Chêne du bocage réf. 1D16230
709€ dont 7° d'éco-part.



NATURA - 2 colonnes + 2 bibliothèques étagères
L131 x H196 x P26/45 cm.
. Chêne du bocage réf. 1D16230 (x2) + réf. 1D16320 (x2)
1938€ dont 15,32° d'éco-part.



ADULIS - Socle 1 tiroir
L69 x H25 x P45 cm (meuble monté).
. Chêne du bocage réf. 1D08710
514€ dont 1,50° d'éco-part.
. Laque blanche réf. 1D04710
. Noir réf. 1D09710
553€ dont 1,50° d'éco-part.



ADULIS - Socle 3 tiroirs
L206 x H25 x P45 cm (meuble monté).
. Chêne du bocage réf. 1D08700
1042€ dont 4,20° d'éco-part.
. Laque blanche réf. 1D04700
. Noir réf. 1D09700
1117€ dont 4,20° d'éco-part.



ADULIS - Rangement mural 1 porte
à fixer au mur. Poids meuble en charge : 55 kg, L37 x H100 x P38 cm.
. Chêne du bocage réf. 1D08330
535€ dont 3,50° d'éco-part.
. Laque blanche réf. 1D04310
. Noir réf. 1D09310
619€ dont 3,50° d'éco-part.



ADULIS - Rangement mural 1 porte relevante
à fixer au mur. Poids meuble en charge : 80 kg, L100 x H37 x P38 cm.
. Chêne du bocage réf. 1D08330
601€ dont 3,50° d'éco-part.
. Laque blanche réf. 1D04330
. Noir réf. 1D09330
672€ dont 3,50° d'éco-part.



ADULIS - Rangement mural 1 porte abattante
à fixer au mur. Poids meuble en charge : 80 kg, L100 x H37 x P38 cm.
. Chêne du bocage réf. 1D08350
601€ dont 3,50° d'éco-part.
. Laque blanche réf. 1D04350
. Noir réf. 1D09350
672€ dont 3,50° d'éco-part.



ADULIS - Meuble 4 portes
à fixer sur socle ou à suspendre
L120 x H122 x P38 cm.
. Chêne du bocage réf. 1D08720
1112€ dont 10° d'éco-part.
. Laque blanche réf. 1D04720
. Noir réf. 1D09720
1191€ dont 10° d'éco-part.



OPTIONS

► Pour ARCO :

• Éclairage sur batterie, sans fil, rechargeable

avec : 1 batterie (3,7 V - 0,7 W - 70 lumen) L5 x H2 x P10 cm.
Choix marche forcée ou avec détecteur de mouvement.
1 platine métal à Leds à adhérer sur le meuble, 1 fil,
1 câble USB. Réf. 1905946, **60€**.

• Éclairage barre de leds profilée

avec barre de Leds adhésivable L. 70 cm,
1 profil goulotte, 1 transformateur
de 36 W avec télécommande.
Réf. 1905947, **127€**.

► Pour ADULIS :

• Éclairage led aluminium 50 cm Touch


Comprend 1 barre de leds dans un profil aluminium de
150 cm avec interrupteur par contact Touch, 1 prise 220 V,
1 transformateur basse tension 12 V. Réf. 1905946, **60€**.

Retrouvez ces produits dans leur collection / sommaire p. 3.

Imaginez votre intérieur 3D
avec **Gautier home**

Caractéristiques techniques p. 144 à 146.

Miroirs



Miroir Solar
encadrement en panneaux de fibres sculptés, verre gris argenté ép. 3mm, diamètre 33,5 cm sur panneau de particules revêtu décor uni noir ou patine, Ø 90 cm,

. Noir, réf. 1311179,
685° dont 1° d'éco-part.



. Patine, réf. 1311180,
739° dont 1° d'éco-part.



Miroir Esquisse
L81cm x H101 cm,
panneaux de fibres Noir, chants ABS noir, 4 verres gris argenté ép. 3mm.
réf. 1311178,
715° dont 3,50° d'éco-part.

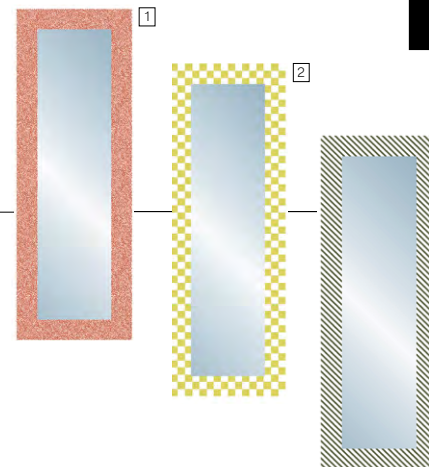


• Miroir Reflet

. L57 x H55 x P3 cm.
. Ambre réf. 1311087
. Gris réf. 1311088,
384° dont 0,44° d'éco-part.

. L74 x H71 x P3 cm
. Ambre réf. 1311097
. Gris réf. 1311098,
494° dont 1° d'éco-part.

• Miroirs colorés
L48 x H138 x P2 cm,
. Arty terra réf. 1TD0905 (1).
. Damiers acidulés réf. 1TD0906 (2)
. Rayures kaki réf. 1TD0907(3)
99°



— Nouveau —



Imaginez votre intérieur 3D
avec **Gautier home**

Caractéristiques techniques p. 144 à 146.

	Cendré		Noyer ambré
	Chêne structuré		Chêne du bocage
	Blanc / Laque blanche		Noir
	Onyx brut		Safran
	Imitation marbre blanc Venato		Imitation marbre rosso
	Céramique Nero marbré		Céramique beige marbré

— Nouveau —

Meubles TV multimédia



ARCO - Meuble TV L120 cm
2 portes, 1 séparation, 2 étagères, L120 x H49 x P45 cm.
. Chêne structuré réf. 1D21330
859€ dont 4,20° d'éco-part.



ARCO - Meuble TV L160 cm
2 niches et 2 portes, 1 étagère verre gris trempé au centre, 2 étagères latérales, L160 x H49 x P45 cm.
. Chêne structuré réf. 1D21335
989€ dont 10° d'éco-part.



ADULIS - Meuble TV
1 tiroir, 1 niche, L136 x H38 x P38 cm.
. Chêne du bocage réf. 1D08750
982€ dont 6,40° d'éco-part.
. Laque blanche réf. 1D04750
. Noir réf. 1D09750
1047€ dont 6,40° d'éco-part.



ADULIS - Meuble TV + support TV
Socle 3 tiroirs + support TV, L206 x H41 x P45 cm.
. Chêne du bocage réf. 1D08700 + 1D08780
1340€ dont 6,30° d'éco-part.
. Laque blanche réf. 1D04700 + 1D04780
. Noir réf. 1D09700 + 1D09780
1431€ dont 6,30° d'éco-part.



OPTIONS

► Pour NATURA :

2 étagères
pour bancs TV réf. 1D16335 et réf. 1D16330, L50 x H2,5 x P36 cm, réf. 1D16715 :
82€ dont 0,26° d'éco-part.



NATURA - Banc TV L108 cm
2 portes, L108 x H45 x P44 cm.
. Chêne du bocage réf. 1D16330
675€ dont 4,20° d'éco-part.



NATURA - Banc TV 108 cm + support TV
2 portes, L108 x H62 x P39/44 cm.
. Chêne du bocage réf. 1D16330 + 1D16333
864€ dont 5,70° d'éco-part.



NATURA - Banc TV L160 cm
2 portes + 1 étagère verre au centre, L160 x H45 x P44 cm.
. Chêne du bocage réf. 1D16335
889€ dont 10° d'éco-part.



NATURA - Banc TV L160 cm + support TV
2 portes + 1 étagère verre au centre, L160 x H62 x P39/44 cm.
. Chêne du bocage réf. 1D16335 + réf. 1D16338
1088€ dont 11,50° d'éco-part.

Retrouvez ces produits dans leur collection / sommaire p. 3.



AUDACE - Meuble TV L. 120 cm
Dessus verre clair trempé, 1 porte, 2 étagères, L121 x H48 x P46 cm.
. Cendré réf. 1D50329
799€ dont 6,40° d'éco-part.




AUDACE - Meuble TV L. 120 cm sur pied
Dessus verre clair trempé, 1 porte, 2 étagères, L121 x H64 x P46 cm.
. Cendré réf. 1D50330
1195€ dont 6,40° d'éco-part.



AUDACE - Meuble TV L. 205 cm
Dessus verre clair trempé, 3 portes, 3 étagères, L205 x H48 x P46 cm.
. Cendré réf. 1D50334
1189€ dont 10° d'éco-part.



AUDACE - Meuble TV L. 205 cm sur pied
Dessus verre clair trempé, 3 portes, 3 étagères, L205 x H64 x P46 cm.
. Cendré réf. 1D50335
1689€ dont 10° d'éco-part.

Imaginez votre intérieur 3D
avec **Gautier home** 

Caractéristiques techniques p. 144 à 146.

Tables Basses



ADDICT - Table basse Onde S
L74 x H42 x P76 cm.
. Safran réf. 1311B00
549€ dont 1,50€ d'éco-part.
. Céramique Nero marbré réf. 1311B20
. Céramique Beige marbré réf. 1311B30
729€ dont 2,10€ d'éco-part.



ADDICT - Table basse Onde L
L99 x H38 x P78 cm.
. Safran réf. 1311A00
619€ dont 1,50€ d'éco-part.
. Céramique Nero marbré réf. 1311A20
. Céramique Beige marbré réf. 1311A30
819€ dont 2,10€ d'éco-part.



ADDICT - Guéridon Alto H38 cm
L50 x H38 x P50 cm.
. Chêne du bocage réf. 1311417
457€ dont 0,66€ d'éco-part.
. Noyer ambré réf. 1311255
479€ dont 0,66€ d'éco-part.
. Imitation marbré blanc venato réf. 1311419
. Imitation marbré rosso réf. 1311418
. Onyx brut réf. 1311258
495€ dont 0,66€ d'éco-part.



ADDICT - Guéridon Alto H48 cm
L50 x H48 x P50 cm.
. Chêne du bocage réf. 1311427
457€ dont 0,66€ d'éco-part.
. Noyer ambré réf. 1311259
479€ dont 0,66€ d'éco-part.
. Imitation marbré blanc venato réf. 1311429
. Imitation marbré rosso réf. 1311428
. Onyx brut réf. 1311208
495€ dont 0,66€ d'éco-part.



ADDICT - Table basse Galet H38 cm
L120 x H38 x P69 cm.
. Chêne du bocage réf. 1311437
499€ dont 1,50€ d'éco-part.
. Noyer ambré réf. 1311265
539€ dont 1,50€ d'éco-part.
. Imitation marbré blanc venato réf. 1311439
. Imitation marbré rosso réf. 1311438
. Onyx brut réf. 1311268
595€ dont 1,50€ d'éco-part.



ADDICT - Table basse Galet H48 cm
L120 x H48 x P69 cm.
. Chêne du bocage réf. 1311447
499€ dont 1,50€ d'éco-part.
. Noyer ambré réf. 1311269
539€ dont 1,50€ d'éco-part.
. Imitation marbré blanc venato réf. 1311449
. Imitation marbré rosso réf. 1311448
. Onyx brut réf. 1311278
595€ dont 1,50€ d'éco-part.



AUDACE - Table basse dessus en verre
1 bloc tiroir, 1 espace de rangement à l'arrière et 1 bloc niches, L100 x H36/34x P80 cm.
. Cendré réf. 1D50085
919€ dont 6,40€ d'éco-part.



ADULIS - Table avec plateau verre
L90 x H32 x P90 cm.
. Chêne du bocage réf. 1D08085
633€ dont 4,80€ d'éco-part.
. Noir réf. 1D09085
684€ dont 4,80€ d'éco-part.
. Laque blanche réf. 1D04085
685€ dont 4,80€ d'éco-part.



ADULIS - Bout de canapé et/ou extension de la table basse
L36 x H32 x P90 cm.
. Chêne du bocage réf. 1D08920
301€ dont 1,50€ d'éco-part.
. Laque blanche réf. 1D04920
. Noir réf. 1D09920
316€ dont 1,50€ d'éco-part.



ARCO - Table basse
1 tiroir, 1 niche d'un côté, 1 tablette verre gris trempé, 2 niches de l'autre côté, L100 x H38 x P60 cm.
. Chêne structuré réf. 1D21085
789€ dont 6,40€ d'éco-part.



NATURA - Table basse carrée
1 tiroir avec 2 compartiments, L85 x H38 x P85 cm.
. Chêne du bocage réf. 1D16085
809€ dont 4,20€ d'éco-part.



ADDICT - Table basse On-Off
Plateau relevant, L111 x 42/62 x P65 cm.
. Chêne du bocage réf. 1311396
. Onyx brut réf. 1311395
879€ dont 2,20€ d'éco-part.

FINITIONS



Chêne structuré



Chêne du bocage



Blanc

Bureaux / Télétravail



MASTER • Bureau

1 porte, 1 étagère intérieure, L120 x H76 x P60/50 cm.
 . Blanc réf. 1A06152.
 . Chêne structuré réf. 1A26152.
665€ dont 3,14€ d'éco-part.



ADDICT • Bureau Folio

1 tiroir et 1 niche avec 1 boîte carton noire, 2 pré-défonçages du plateau pour intégration d'un boîtier 2 capots coulissants noir réf. 1905073 en option, L136 x H77 x P60 cm.
 Voir option ci-contre.
 . Chêne du bocage réf. 1311759, **1089€** dont 4,80€ d'éco-part.



GRAPHIC • Composition bureau

L208 x H76/207 x P55/63 cm,
 bureau réf. 1A15150 + bibliothèque réf. 1A15326.
 . Chêne structuré
1254€ dont 11,20€ d'éco-part.



E-MOTION • Bureau

1 tiroir noir avec plumier intégré. Chêne structuré. H 76 x P90 cm.
 . En L170 cm réf. 1S35260, **1490€** dont 4,20€ d'éco-part.
 . En L190 cm réf. 1S35265, **1557€** dont 4,20€ d'éco-part.
 Options voile de fond, retour bureau, retour convivialité, à voir en magasin.



ADDICT • Bureau rotatif Illusion

1 porte avec 1 étagère intérieure et 1 tablette coulissante, 1 rangement, 2 niches sous le plateau mobile, L124/136 x H79 x P52/140 cm.
 . Chêne du bocage réf. 1311852, **989€** dont 7€ d'éco-part.
 Possibilité de placer 1 chargeur USB + prise française, voir option ci-contre.



ADDICT • Bureau couissant Confident

1 grand abattant ouvrant sur 1 plan de travail coulissant, 1 chargeur noir 2 ports USB intégré, 2 portes avec ouverture par pousse-lâches. L120 x H90 x P53 cm.
 . Chêne du bocage réf. 1311652,
1189€ dont 7€ d'éco-part.

OPTIONS

► Pour bureau Folio de ADDICT :

Boîtier 2 capots coulissants noirs

2 capots coulissants noirs, 1 prise de courant secteur, 2 ports USB actifs 5V, système d'alimentation compact et polyvalent. Conçu pour tenir dans un trou de diamètre standard de 80 mm. Se fixe sur le plateau, L13/20 x H1,9 x P9 cm, réf. 1905073, **142€**

► Pour bureau Illusion de ADDICT :

1 chargeur USB + prise française

réf. 1905074, **93€**

Retrouvez ces produits dans leur collection / sommaire p. 3.

Imaginez votre intérieur 3D
 avec **Gautier home**

Caractéristiques techniques p. 144 à 146.





Tables repas FIXES

Tables SILHOUETTE Voir p. 68 - 69.



— Nouveau —

L250 x 76 x P120 cm.
Pieds grège ou noyer ambré.

Pieds grège



• Plateau imitation marbre blanc venato
réf. 1310J10
2619[€] dont 12,60[€] d'éco-part.



• Plateau noyer ambré
réf. 1310J20
2619[€] dont 12,60[€] d'éco-part.

Pieds noyer ambré



• Plateau imitation marbre blanc venato
réf. 1310J30
2619[€] dont 12,60[€] d'éco-part.



• Plateau noyer ambré
réf. 1310J40
2619[€] dont 12,60[€] d'éco-part.

Tables SMART Voir p. 70 - 71.



Taille S : de 4 à 6 convives
Taille M : de 6 à 8 convives
Taille L : de 8 à 10 convives

• Taille S

L120 x H76 x P80 cm.
• Chêne du bocage réf. 1310263
819[€] dont 3,14[€] d'éco-part.
• Onyx brut réf. 1310244
• Cendré réf. 1310L10
• Natural réf. 1310249
869[€] dont 3,14[€] d'éco-part.



• Taille M


L180 x H76 x P100 cm.
• Chêne du bocage réf. 1310267
1495[€] dont 4,20[€] d'éco-part.
• Onyx brut réf. 1310254
• Cendré réf. 1310M10
• Natural réf. 1310259
1639[€] dont 4,20[€] d'éco-part.



• Taille L

L240 x H76 x P100 cm.
• Chêne du bocage réf. 1310283
1619[€] dont 7[€] d'éco-part.
• Onyx brut réf. 1310284
• Cendré réf. 1310N10
• Natural réf. 1310289
1799[€] dont 7[€] d'éco-part.



Imaginez votre intérieur 3D
avec **Gautier home** 

Tables repas avec allonge

Tables CONVIVE Voir p. 72 - 73.

L190/260 x H76x P95 cm.
Avec 1 allonge intégrée de 70 cm / Ouverture papillon.
Jusqu'à 10 personnes.



. Chêne structuré
Pied grège réf. 1310K20
3099€ dont 12,60€ d'éco-part.



. Chêne structuré
Pied noir réf. 1310K70
3099€ dont 12,60€ d'éco-part.



. Chêne du bocage
Pied grège réf. 1310K15
3099€ dont 12,60€ d'éco-part.



. Chêne du bocage
Pied noir réf. 1310K65
3099€ dont 12,60€ d'éco-part.



. Noyer ambré
Pied grège réf. 1310K35
3199€ dont 12,60€ d'éco-part.



. Noyer ambré
Pied noir réf. 1310K85
3199€ dont 12,60€ d'éco-part.



. Plateau céramique
Beige marbré
Pied grège réf. 1310K30
4399€ dont 18€ d'éco-part.



. Plateau céramique
Beige marbré
Pied noir réf. 1310K80
4399€ dont 18€ d'éco-part.



. Plateau céramique
Nero marbré
Pied grège réf. 1310K25
4399€ dont 18€ d'éco-part.



. Plateau céramique
Nero marbré
Pied noir réf. 1310K75
4399€ dont 18€ d'éco-part.

– Nouveau –



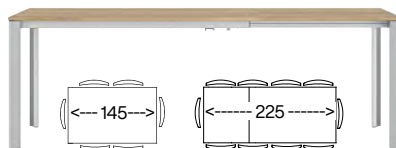


Tables repas avec allonges

Tables EXTENSO Voir p. 76 - 79.

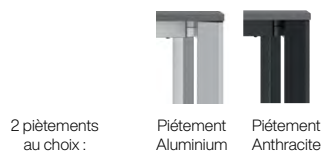
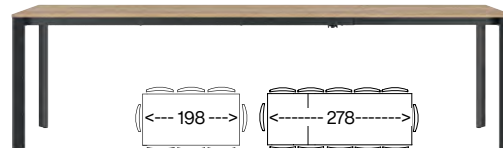
■ En L. 145/225 cm

L145/225 x H76 x P95 cm.
Avec 1 allonge de 80 cm intégrée /
Ouverture papillon. Jusqu'à 10 personnes.



■ En L. 198/278 cm

L198/278 x H76 x P95 cm.
Avec 1 allonge de 80 cm intégrée /
Ouverture papillon de 80 cm. Jusqu'à 12 personnes.



2 piètements au choix :



■ En L. 145/225 cm



. Chêne structuré

Pied anthracite réf. 1310S40
Pied aluminium réf. 1310T40
1975€ dont 4,20€ d'éco-part.

■ En L. 198/278 cm

Pied anthracite réf. 1310U40
Pied aluminium réf. 1310V40
2185€ dont 4,20€ d'éco-part.



. Chêne du bocage

Pied anthracite réf. 1310S35 -
Pied aluminium réf. 1310T35
1975€ dont 4,20€ d'éco-part.

Pied anthracite réf. 1310U35
Pied aluminium réf. 1310V35
2185€ dont 4,20€ d'éco-part.

■ En L. 145/225 cm

. Cendré

Pied anthracite réf. 1310S10
Pied aluminium réf. 1310T10
2129€ dont 4,20€ d'éco-part.

■ En L. 198/278 cm

Pied anthracite réf. 1310U10
Pied aluminium réf. 1310V10
2359€ dont 4,20€ d'éco-part.

. Laque blanche

Pied anthracite réf. 1310S20
Pied aluminium réf. 1310T20
2129€ dont 4,20€ d'éco-part.

Pied anthracite réf. 1310U20
Pied aluminium réf. 1310V20
2359€ dont 4,20€ d'éco-part.

. Plateau céramique Nero marbré

Pied anthracite réf. 1310S50
Pied aluminium réf. 1310T55
3209€ dont 6,40€ d'éco-part.

Pied anthracite réf. 1310U50
Pied aluminium réf. 1310V50
3535€ dont 10€ d'éco-part.

. Plateau céramique Beige marbré

Pied anthracite réf. 1310S55
Pied aluminium réf. 1310T55
3209€ dont 6,40€ d'éco-part.

Pied anthracite réf. 1310U55
Pied aluminium réf. 1310V55
3535€ dont 8,50€ d'éco-part.




. Noyer ambré

Pied anthracite réf. 1310S60
Pied aluminium réf. 1310T60
2129€ dont 4,20€ d'éco-part.

Pied anthracite réf. 1310U60
Pied aluminium réf. 1310V60
2359€ dont 4,20€ d'éco-part.

Ouverture papillon



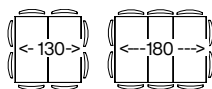
Imaginez votre intérieur 3D
avec **Gautier home** 

Caractéristiques techniques p. 144 à 146.

Tables CARA

Voir p. 83.

L130/180 x H77 x P130 cm.
Avec 1 allonge intégrée de 50 cm /
Ouverture papillon.
Jusqu'à 10 personnes.



.Chêne structuré
réf. 1310C40
2595€ dont 7€ d'éco-part.



.Chêne du bocage
réf. 1310C35
2595€ dont 7€ d'éco-part.



.Plateau céramique Néro marbré
réf. 1310C50
3639€ dont 18€ d'éco-part.



.Plateau céramique Beige marbré
réf. 1310C55
3639€ dont 18€ d'éco-part.

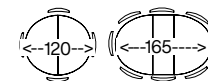
Tables RONDO

Voir p. 80 - 81.

L120/165 x H77 x P120 cm.
Avec 1 allonge intégrée de 45 cm /
Ouverture papillon.
Jusqu'à 8 personnes.



Pied noir Pied gris



.Chêne structuré
Pied noir : réf. 1310D40 - Pied gris : réf. 1310E40
2335€ dont 7€ d'éco-part.



.Plateau céramique Néro marbré
Pied noir : réf. 1310D50 - Pied gris : réf. 1310E50
3639€ dont 10€ d'éco-part.



.Noyer ambré
Pied noir : réf. 1310D60 - Pied gris : réf. 1310E60
2529€ dont 7€ d'éco-part.

- Nouveau -



.Plateau céramique Beige marbré
Pied noir : réf. 1310D55 - Pied gris : réf. 1310E55
3639€ dont 10€ d'éco-part.



.Chêne du bocage
Pied noir : réf. 1310D35 - Pied gris : réf. 1310E35
2335€ dont 7€ d'éco-part.



FINITIONS

— Nouveau —



Noyer ambré



Chêne structuré



Chêne du bocage



Céramique Nero marbré



Céramique beige marbré

Tables repas avec allonges

Tables PIED « Y »

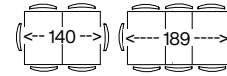
Voir p. 82.

L140/189 x H77 x P97 cm.
Avec 1 allonge intégrée de 49 cm.
Jusqu'à 8 personnes.



Pied gris

Pied noir



. Chêne structuré

Pied gris : réf. 1310G40 - Pied noir : réf. 1310R40
1639€ dont 7€ déco-part.



. Plateau céramique Nero marbré

Pied gris : réf. 1310G50 - Pied noir : réf. 1310R50
2809€ dont 18€ déco-part.



— Nouveau —

. Noyer ambré

Pied gris : réf. 1310G60 - Pied noir : réf. 1310R60
1709€ dont 7€ déco-part.



. Plateau céramique Beige marbré

Pied gris : réf. 1310G55 - Pied noir : réf. 1310R55
2809€ dont 18€ déco-part.



. Chêne du bocage

Pied gris : réf. 1310I219 - Pied noir : réf. 1310R35
1639€ dont 7€ déco-part.

Table extensible



Table console extensible avec 3 allonges,
L110 x H76 x P52 à 202 cm.



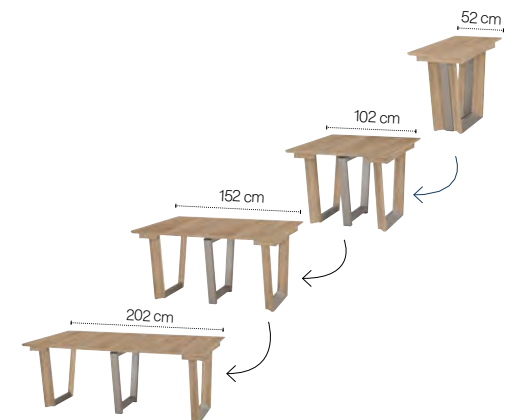
. Chêne structuré

réf. 1310F40
1585€ dont 7€ déco-part.



. Chêne du bocage


réf. 1310I89
1585€ dont 7€ déco-part.



Imaginez votre intérieur 3D
avec **Gautier home**

Caractéristiques techniques p. 144 à 146.

FINITIONS



OPTIONS

► Pour NATURA :

• 1 tiroir pour buffets L170 cm et L215 cm et vaisselier

L170 x H83 x P51 cm,
réf. 1D16010, **262€** dont 0,26° d'éco-part.

• 2 étagères pour buffets L170 cm et L215 cm

. pour L170 cm, L45 et 118 x H2,5 x P45 cm,
réf. 1D16700, **128€** dont 1,50° d'éco-part.
. pour L215 cm, L67 et 41 x H2,5 x P45 cm,
réf. 1D16710, **145€** dont 1,50° d'éco-part.

► Pour ARCO :

• Tiroir Intégrable dans les buffets et le vaisselier

L78 x H14/16 x P40 cm,
réf. 1D21010, **302€** dont 0,66° d'éco-part.

► Pour AUDACE :

• Tiroir intérieur, pour le buffet 4 portes et le vaisselier

L86 x H13 x P40 cm,
réf. 1D50010, **270€** dont 0,66° d'éco-part.

• Éclairage 2 barres de Leds L. 22 cm pour le vaisselier finition noire, 1 interrupteur tactile, réf. 1D50902, **63€**.

► Pour ATOLL :

• Étagère pour buffet réf. 1311804

L102 x H2,5 x P46 cm, réf. 1311706, **80€** dont 0,66° d'éco-part.

• Éclairage 1 barre de Leds

comprenant 1 barre de Leds L. 71 cm, 1 kit de transformation
 36W et un détecteur. réf. 1311949, **77€**.

Retrouvez ces produits dans leur collection / sommaire p. 3.

Imaginez votre intérieur 3D
 avec **Gautier home**

Caractéristiques techniques p. 144 à 146.

Buffets & vaisseliers



NATURA • Vaisselier 3 portes
 L174 x H183 x P45 cm.
 . Chêne du bocage réf. 1D16250
 1499€ dont 12,60° d'éco-part.



ARCO • Vaisselier 2 portes
 2 étagères et 1 tablette,
 L118 x H167 x P45 cm
 . Chêne structuré réf. 1D21720
 1699€ dont 12,60° d'éco-part.



ADULIS • Composition vaisselier
 avec 1 meuble 4 portes
 et 2 socles 1 tiroir,
 L138 x H147 x P45 cm.
 . Chêne du bocage
 2140€ dont 13° d'éco-part.



AUDACE • Vaisselier 4 portes
 3 étagères hautes, 2 tablettes
 verre, 1 tablette basse,
 L121 x H175 x P46 cm.
 . Cendré réf. 1D50720,
 2149€ dont 18° d'éco-part.



NATURA • Buffet 3 portes L170 cm
 L170 x H84 x P51 cm.
 . Chêne du bocage réf. 1D16504
 1249€ dont 12,60° d'éco-part.



ARCO • Buffet 3 portes
 1 séparation, 2 étagères,
 L171 x H86 x P51 cm,
 . Chêne structuré réf. 1D21504
 1449€ dont 7° d'éco-part.



ADULIS • Buffet 2 portes L189 cm
 2 tiroirs, 1 abattant, L189 x H85 x P50 cm.
 . Chêne du bocage réf. 1D08504
 2349€ dont 10° d'éco-part.
 . Laque blanche réf. 1D04504
 . Noir réf. 1D09504
 2489€ dont 10° d'éco-part.



AUDACE • Buffet 4 portes
 3 étagères intérieures,
 L226 x H87 x P50 cm.
 . Cendré réf. 1D50504,
 2089€ dont 18° d'éco-part.



NATURA • Buffet 3 portes L215 cm
 L215 x H84 x P51 cm.
 . Chêne du bocage réf. 1D16514
 1499€ dont 12,60° d'éco-part.



ARCO • Buffet 4 portes
 1 séparation, 2 étagères,
 L205 x H86 x P51 cm,
 . Chêne structuré réf. 1D21514
 1699€ dont 12,60° d'éco-part.



ADULIS • Buffet 2 portes L227 cm
 2 tiroirs, 1 abattant, L227 x H85 x P50 cm.
 . Chêne du bocage réf. 1D08514
 2649€ dont 10° d'éco-part.
 . Laque blanche réf. 1D04514
 . Noir réf. 1D09514
 2789€ dont 10° d'éco-part.



IMAGINE • Buffet suspendu
 (à fixer au mur). Composition présentée en
 noir et dessus en chêne du bocage,
 L250 x H77 x P37 cm.
 2339€ dont 9,40° d'éco-part.
 Hors aménagements intérieurs.




ADDICT • Buffet 4 portes, 1 tiroir Atoll

Avec 2 étagères, L225 x H80 x P51 cm. Corps noyer ambré.
 . Dessus noyer ambré réf. 1311804
 . Dessus imitation marbre blanc venato réf. 1311814
 2349€ dont 12,60° d'éco-part.

Plateau du dessus avec 2 finitions au choix

. Dessus noyer ambré
 . Dessus imitation marbre blanc venato



ADDICT • Vaisselier Atoll

3 portes, 4 étagères, 1 abattant relevant, L137 x H131/89 x P51/89 cm.
 . Dessus noyer ambré réf. 1311870
 . Dessus imitation marbre blanc venato réf. 1311880
 2289€ dont 18° d'éco-part.

Chaises

Les chaises proposées par Gautier permettent d'offrir des concepts d'intérieurs complets. Elles sont fabriquées avec des partenaires Européens que nous avons sélectionnés avec rigueur. (sauf chaise EASY - origine Asie)



Caractéristiques techniques pour toutes les chaises présentées p. 145. Les chaises sont garanties 5 ans et les revêtements 2 ans.



EDITO • Chaise. L50 x H47/87 x P45/59 cm.

	Finitions	Pied MÉTAL	Pied BOIS NATUREL	Pied BOIS ANTHRACITE
Revêtement VELOURS	Sand	réf. 1902G52	réf. 1902G26	réf. 1902G00
	Olive	réf. 1902G54	réf. 1902G28	réf. 1902G02
	Gris	réf. 1902G56	réf. 1902G30	réf. 1902G04
Vendue par lot de 2, soit : 358° l'unité dont 2,60° d'éco-part.				
Revêtement PU	Beige	réf. 1902G58	réf. 1902G32	réf. 1902G06
	Caramel	réf. 1902G60	réf. 1902G34	réf. 1902G08
	Cognac	réf. 1902G62	réf. 1902G36	réf. 1902G10
	Gris	réf. 1902G64	réf. 1902G38	réf. 1902G12
	Noir	réf. 1902G66	réf. 1902G40	réf. 1902G14
Vendue par lot de 2, soit : 329° l'unité dont 2,60° d'éco-part.				
Revêtement TISSU	Off white	réf. 1902G68	réf. 1902G42	réf. 1902G16
	Caramel	réf. 1902G70	réf. 1902G44	réf. 1902G18
	Cognac	réf. 1902G72	réf. 1902G46	réf. 1902G20
	Gris	réf. 1902G74	réf. 1902G48	réf. 1902G22
	Noir	réf. 1902G76	réf. 1902G50	réf. 1902G24
Vendue par lot de 2, soit : 348° l'unité dont 2,60° d'éco-part.				

EDITO • Fauteuil bridge. L57 x H47/87 x P46/59 cm.

	Finitions	Pied MÉTAL	Pied BOIS NATUREL	Pied BOIS ANTHRACITE
Revêtement VELOURS	Sand	réf. 1902G3A	réf. 1902G2A	réf. 1902G1A
	Olive	réf. 1902G3B	réf. 1902G2B	réf. 1902G1B
	Gris	réf. 1902G3C	réf. 1902G2C	réf. 1902G1C
Vendue par lot de 2, soit : 415° l'unité dont 3° d'éco-part.				
Revêtement PU	Beige	réf. 1902G3D	réf. 1902G2D	réf. 1902G1D
	Caramel	réf. 1902G3F	réf. 1902G2F	réf. 1902G1F
	Cognac	réf. 1902G3G	réf. 1902G2G	réf. 1902G1G
	Gris	réf. 1902G3H	réf. 1902G2H	réf. 1902G1H
	Noir	réf. 1902G3J	réf. 1902G2J	réf. 1902G1J
Vendue par lot de 2, soit : 394° l'unité dont 3° d'éco-part.				
Revêtement TISSU	Off white	réf. 1902G3K	réf. 1902G2K	réf. 1902G1K
	Caramel	réf. 1902G3L	réf. 1902G2L	réf. 1902G1L
	Cognac	réf. 1902G3M	réf. 1902G2M	réf. 1902G1M
	Gris	réf. 1902G3N	réf. 1902G2N	réf. 1902G1N
	Noir	réf. 1902G3P	réf. 1902G2P	réf. 1902G1P
Vendue par lot de 2, soit : 404° l'unité dont 3° d'éco-part.				

– Nouveau –



ATHÈNES • Chaise. L60 x H48/79 x P49/44 cm.

	Finitions	Références
Revêtement TISSU	Tweed gris	réf. 1902090
	Tweed ocre	réf. 1902092
	Tweed jaune	réf. 1902094

Vendue par lot de 2, soit : **269° l'unité** dont 2,60° d'éco-part.



KOMO • Chaise. L48,5 x H49/86 x P45/60,5 cm.

	Finitions	Références
Revêtement PU	Gris basalte	réf. 1902B00
	Beige travertin	réf. 1902B02
	Ocre canyon	réf. 1902B04
	Jaune mimosa	réf. 1902B06
Vendue par lot de 2, soit : 364° l'unité dont 2,60° d'éco-part.		
Revêtement TISSU	Gris fusain	réf. 1902C00
	Gris opale	réf. 1902C02
Vendue par lot de 2, soit : 379° l'unité dont 2,60° d'éco-part.		



COSY • Chaise. L50 x H45/95 x P59 cm.

	Finitions	Pied Gris CLAIR	Pied Gris ANTHRACITE
Revêtement PU	Beige travertin	réf. 1902172	réf. 1902170
	Gris basalte		
Vendue par lot de 2, soit : 234° l'unité dont 2,60° d'éco-part.			
Revêtement TISSU	Gris fusain		réf. 1902180
	Gris opale	réf. 1902182	
Vendue par lot de 2, soit : 249° l'unité dont 2,60° d'éco-part.			



COLORS • Chaise pliante

L45 x H46/78 x P47 cm, fermée P7 cm.
 ■ Noir réf. 1902070
 □ Blanche réf. 1902068
140° l'unité dont 0,60° d'éco-part.



EASY • Siège sur roulettes

L50 x H45/85 x P48 cm, fermée P7 cm.
 ■ Noir réf. 1902612
 □ Blanche réf. 1902613
192° l'unité dont 1,30° d'éco-part.



– Nouveau –

VERSA • Chaise. L52 x H47/82 x P60 cm.

	Finitions	Pied NOIR MAT	Pied GRÈGE MAT
Revêtement TISSU	Ecru chiné	réf. 1902D00	réf. 1902D30
	Anthracite chiné	réf. 1902D04	réf. 1902D34
Vendue par lot de 2, soit : 368° l'unité dont 2,60° d'éco-part.			
Revêtement TISSU	Gris tramé	réf. 1902D02	réf. 1902D32
	Noir velours	réf. 1902D06	réf. 1902D36
Vendue par lot de 2, soit : 339° l'unité dont 2,60° d'éco-part.			

– Nouveau –



Chaise personnalisable parmi 350 coloris / 25 matières

EXCLUSIVE • Chaise

à partir de 399€ l'unité.

L55 x H82 x P60 cm.

Photo présentée : tissu Luando olive

499€ l'unité dont 260€ d'éco-part.



CONTOUR • Chaise. L56 x H48,5/82 x P56 cm.

	Finitions	Références
Revêtement PU	■ Noir	réf. 1902F00
Revêtement TISSU	■ Miel	réf. 1902F02
	■ Terra	réf. 1902F04
	■ Bronze	réf. 1902F06
	■ Noir chiné	réf. 1902F08
	■ Angora chiné	réf. 1902F10

Vendue par lot de 2, soit :

415€ l'unité dont 260€ d'éco-part.



CONTOUR • Chaise haute. L55 x H65/96 x P52,5 cm.

	Finitions	Références
Revêtement PU	■ Noir	réf. 1902F30
Revêtement TISSU	■ Miel	réf. 1902F31
	■ Terra	réf. 1902F32
	■ Bronze	réf. 1902F33
	■ Noir chiné	réf. 1902F34
	■ Angora chiné	réf. 1902F35

519€ l'unité dont 380€ d'éco-part.



– Nouveau –



ALCYON • Chaise. L55 x H86/47 x P59 cm.

	Finitions	Pied bois ANTHRACITE	Pied bois SMOKE
Revêtement CROS	■ Sable	réf. 1902H40	réf. 1902H00
	■ Grège	réf. 1902H44	réf. 1902H04
	■ Noir	réf. 1902H48	réf. 1902H08
Revêtement ENIL	■ Ivoire	réf. 1902H52	réf. 1902H12
	■ Sable	réf. 1902H56	réf. 1902H16
	■ Grège	réf. 1902H60	réf. 1902H20
	■ Gris anthracite	réf. 1902H64	réf. 1902H24
	■ Vert bouteille	réf. 1902H68	réf. 1902H28
	■ Océan	réf. 1902H72	réf. 1902H32

Vendue par lot de 2, soit : 435€ l'unité dont 260€ d'éco-part.



ALCYON • Fauteuil Home office. L56,5 x H83/56,5 x P59 cm.

	Finitions	Pied alu. BLANC	Pied alu. NOIR
Revêtement EKOS	■ Blanc	réf. 1902L50	réf. 1902L00
	■ Noir	réf. 1902L52	réf. 1902L02
	■ Grège	réf. 1902L54	réf. 1902L04
Revêtement CROS	■ Sable	réf. 1902L56	réf. 1902L06
	■ Grège	réf. 1902L58	réf. 1902L08
	■ Noir	réf. 1902L60	réf. 1902L10
	■ Citron	réf. 1902L62	réf. 1902L12
	■ Safran	réf. 1902L64	réf. 1902L14
	■ Rose	réf. 1902L66	réf. 1902L16
	■ Bordeaux	réf. 1902L68	réf. 1902L18
	■ Vert thym	réf. 1902L70	réf. 1902L20
	■ Vert bouteille	réf. 1902L72	réf. 1902L22
	■ Bleu	réf. 1902L74	réf. 1902L24
Revêtement MAT	■ Sable	réf. 1902L76	réf. 1902L26
	■ Camel	réf. 1902L78	réf. 1902L28
	■ Citron	réf. 1902L80	réf. 1902L30
	■ Safran	réf. 1902L82	réf. 1902L32
	■ Rose	réf. 1902L84	réf. 1902L34
	■ Vert bouteille	réf. 1902L86	réf. 1902L36
	■ Gris	réf. 1902L88	réf. 1902L38
	■ Bleu	réf. 1902L90	réf. 1902L40

676€ l'unité dont 380€ d'éco-part.

ALCYON • Fauteuil. L55 x H76/47 x P56 cm.

	Finitions	Pied GRAPHITE	Pied SMOKE
Revêtement EKOS	■ Blanc	réf. 1902K00	réf. 1902J00
	■ Noir	réf. 1902K04	réf. 1902J04
	■ Grège	réf. 1902K08	réf. 1902J08
Revêtement CROS	■ Sable	réf. 1902K12	réf. 1902J12
	■ Grège	réf. 1902K16	réf. 1902J16
	■ Noir	réf. 1902K20	réf. 1902J20
	■ Citron	réf. 1902K24	réf. 1902J24
	■ Safran	réf. 1902K28	réf. 1902J28
	■ Rose	réf. 1902K32	réf. 1902J32
	■ Bordeaux	réf. 1902K36	réf. 1902J36
	■ Vert thym	réf. 1902K40	réf. 1902J40
	■ Vert bouteille	réf. 1902K44	réf. 1902J44
	■ Bleu	réf. 1902K48	réf. 1902J48
Revêtement MAT	■ Sable	réf. 1902K52	réf. 1902J52
	■ Camel	réf. 1902K56	réf. 1902J56
	■ Citron	réf. 1902K60	réf. 1902J60
	■ Safran	réf. 1902K64	réf. 1902J64
	■ Rose	réf. 1902K68	réf. 1902J68
	■ Vert bouteille	réf. 1902K72	réf. 1902J72
	■ Gris	réf. 1902K76	réf. 1902J76
	■ Bleu	réf. 1902K80	réf. 1902J80

Vendue par lot de 2, soit : 465€ l'unité dont 260€ d'éco-part.



ALCYON • Fauteuil lounge. L69 x H72/43 x P71 cm.

	Finitions	Pied bois GRAPHITE	Pied bois SMOKE
Revêtement CROS	■ Sable	réf. 1902M30	réf. 1902M00
	■ Grège	réf. 1902M32	réf. 1902M02
	■ Noir	réf. 1902M34	réf. 1902M04
	■ Vert Thym	réf. 1902M36	réf. 1902M06
	■ Vert bouteille	réf. 1902M38	réf. 1902M08
Revêtement MAT	■ Bleu	réf. 1902M40	réf. 1902M10
	■ Sable	réf. 1902M42	réf. 1902M12
	■ Camel	réf. 1902M44	réf. 1902M14
	■ Citron	réf. 1902M46	réf. 1902M16
	■ Safran	réf. 1902M48	réf. 1902M18
Revêtement MAT	■ Vert bouteille	réf. 1902M50	réf. 1902M20
	■ Gris	réf. 1902M52	réf. 1902M22
	■ Bleu	réf. 1902M54	réf. 1902M24

714€ l'unité dont 380€ d'éco-part.

- ✓ Choisissez le modèle
- ✓ Choisissez parmi 350 coloris / 25 matières
- ✓ Choisissez le confort

CONFIGURATIONS

Chaque collection propose différentes configurations :

En différentes dimensions selon la collection



& des modules complémentaires selon collection



► À voir directement en magasin

REVÊTEMENTS, OPTIONS ET CONFORT

- Un large choix de matières et coloris
- Des options de finitions pour personnaliser votre canapé
- Le choix du confort de la mousse d'assise et du dossier ainsi que celui du matelas pour les convertibles.

> à découvrir auprès d'un conseiller en magasin ou expliqué p. 146.

Toutes les compositions présentées dans ces pages sont données à titre d'exemple. Nombreuses autres compositions possibles à voir en magasin et quelques exemples dans les pages de ce catalogue.

Les structures de nos canapés sont en hêtre massif et panneaux de particules haute densité EI.

Les canapés proposés par Gautier permettent d'offrir des concepts d'intérieurs complets. Ils sont développés avec un partenaire européen que nous avons sélectionné avec rigueur (sauf les 2 chauffeuses, origine Asie).

Canapés et fauteuils



Imaginez votre intérieur 3D avec **Gautier home**



Caractéristiques techniques p. 144 à 146.

Canapés

Voir p. 44 à 61.

Canapés fixes



— Nouveau —



TEMPO

Canapé fixe 3 places à partir de 2199€

Photo : en tissu Wandoo naturel, L240 x H75/97 x P111 cm, 2556° dont 27° déco-part.



OASIS

Canapé 3 places à partir de 2425€

Photo : tissu Viva whisky, L282 x H73 x P88/128 cm, 2653° dont 21,70° déco-part.



MODULO

Canapé 3 places à partir de 2029€

Photo : en tissu Luando olive, avec accoudoirs de 20 cm, L200 x H23/88 x P56/103 cm, 2370° dont 20° déco-part.



CONDOR

avec dossier relevable

Canapé 3 places à partir de 2239€

Photo : tissu Escana aubergine, L194 x H78 x P92 cm, 2354° dont 20° déco-part.



MEDA

avec tête.

Canapé 3 places à partir de 2069€

Photo : cuir Trentino smoke, L196 x H78/94 x P105 cm, 3230° dont 30° déco-part.



DOMINO

Canapé d'angle à partir de 5099€

Photo : modèle présenté avec l'option dos basculant, comprenant : 3 sièges 1 place L94 cm tissu Tonique, Vivique et Martinique + 1 angle tissu Velluti + 1 chaise longue, tissu Vivique, L432 x H75/92 x P306 cm, 6392° dont 36,50° déco-part. Coussins déco en option.



SERENITY

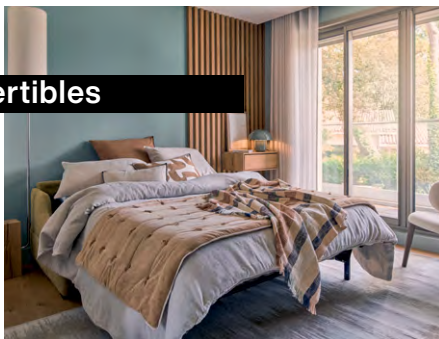
avec tête.

Canapé 3 places à partir de 2229€

Photo : tissu Nevio cream, L210 x H86/105 x P108 cm, 2637° dont 23° déco-part.

Canapés convertibles

Voir p. 62 - 63.



MODULO

Convertible 3 places
à partir de 3078€.

Photo : en tissu Luando olive, avec accoudoirs de 20 cm, mécanique de déploiement standard, matelas Priméo ép. 12 cm, L200 x H23/88 x P56/103 cm, 3419€ dont 33,50€ d'éco-part.



LUNA

Canapé convertible, dossier fixe,
à partir de 2339€.

Photo : convertible 140 cm, mécanique de déploiement : Budget, avec accoudoirs de 10 cm, tissu Wembley stone, matelas ép. 12 cm, L200 x H23/88 x P56/103 cm, 2499€ dont 42€ d'éco-part.
En fonction du lit, la longueur du couchage est de + ou - 210 cm.



ABSOLU

Canapé convertible, dossier ajustable
à partir de 2719€.

Photo : convertible 140 cm, mécanique de déploiement : Budget, tissu Escana marine / Sambia cognac, matelas ép. 12 cm, L170 x H46/ 84 à 100 x 55/100 cm, 3020€ dont 35€ d'éco-part.
En fonction du lit, la longueur du couchage est de + ou - 210 cm.

Fauteuils

Voir p. 64 - 65



— Nouveau —

BONO • Fauteuil

à partir de 859€.
Photo : tissu Viva natural, L80 x H69 x P90 cm, 969€ dont 6,80€ d'éco-part.



SWING • Fauteuil

à partir de 829€.
avec fonction bascule.
Photo : tissu Luando whisky, L75 x H100 x P98 cm, 934€ dont 6,80€ d'éco-part.



SWING • Pouf

à partir de 319€.
Pouf accompagnant le fauteuil.
Photo : tissu Lario camel, L65 x H37 x P46 cm, 351€ dont 2,60€ d'éco-part.



BENCH • Banquette ou banc de lit

à partir de 429€ en L80 cm, pied fixe métallique, finition au choix brushed ou black. Photo : tissu Escana Coral, L160 x H44 x P40 cm, 591€ dont 6,80€ d'éco-part.
Existe en L80, 100, 120, 140 ou 160 cm, à voir en magasin.



YOYO • Fauteuil pivotant

à partir de 669€.
Photo : cuir Trentino offwhite, L75 x H72 x P87 cm, 1001€ dont 5,40€ d'éco-part.



BONNIE • Fauteuil / pied fixe métal

à partir de 879€.
Photo : cuir Montana canyon, L89 x H43/76 x P84 cm, 1296€ dont 5,40€ d'éco-part.



BONNIE • Fauteuil / pied bois naturel

à partir de 879€.
Photo : tissu Sambia basalt, L89 x H43/76 x P84 cm, 927€ dont 5,40€ d'éco-part.



BONNIE • Fauteuil / pied étoile

à partir de 879€.
Photo : tissu Viva offwhite, L89 x H43/76 x P84 cm, 1097€ dont 5,40€ d'éco-part.



CLYDE • Fauteuil / pied pivotant

à partir de 989€.
Photo : tissu Martinique whisky, L89 x H43/97 x P84 cm, 1293€ dont 5,40€ d'éco-part.



COCOON. Fauteuil Relax pivotant 360°

Disponible en version manuelle ou électrique double moteurs (électrique : actionnement par boutons easy light). Tête ajustable. Choix de pied finition noir ou alu brossé. Option batterie disponible. L83 x H110 x P85 cm.
• Version relax manuel à partir de 2129€, modèle présenté : assise tissu Luando rock - Dos et accoudoirs Lario camel, 2257€ dont 16,50€ d'éco-part.
• Version relax électrique à partir de 2639€, modèle présenté avec option batterie, 3003€ dont 16,50€ d'éco-part.



DIMIX • Chauffeuse transformable

Déhoussable.
L92 x H78/28 x P85/196 cm.
• Anthracite moucheté réf. 1C00001, 745€ dont 8,20€ d'éco-part.



NOMADE • Chauffeuse transformable

1 coussin intégré, L77 x H67/30 x P83 cm
Dimension dépliée L210 x H77 cm.
• Gris Chinéf ref 1C00022, 529€ dont 5,40€ d'éco-part.
• Kaleido ref 1C00024, 581€ dont 5,40€ d'éco-part.



Chêne structuré



Chêne du bocage



Blanc

Nos lits Mervent et Symphonie existent en :

- 140 x 190 cm
- 140 x 200 cm
- 160 x 200 cm
- 180 x 200 cm

Nocturne existe en :

- 140 x 200 cm
- 160 x 200 cm

OPTIONS

► Pour NOCTURNE
Option lot de 2 éclairages LEDS

avec interrupteur. Pour lit relevable Nocturne, 2 barres de LEDS + 2 interrupteurs + 2 transformateurs, réf. 1905925, **206€**.

Certains de nos lits sont photographiés avec deux chevets, les prix mentionnés ne comprennent pas les chevets ni la literie. Les dimensions indiquées sont celles des lits.

Imaginez votre intérieur 3D
avec **Gautier home**

Caractéristiques techniques p. 144 à 146.

Lits

Voir p. 94 à 99.



MERVENT • Lit 140 x 190 cm

L152 x H100 x P206 cm,
• Chêne du bocage réf. 1B48103
1289€ dont 7€ déco-part.



MERVENT • Tiroir de rangement

Positionnable sous le lit,
L146 x H17 x P70 cm,
• Chêne du bocage réf. 1B48400,
324€ dont 2,20€ déco-part.



SYMPHONIE • Lit 140 x 190 cm

L166 x H112 x P200 cm,
• Chêne structuré réf. 1B39103
1519€ dont 7€ déco-part.



SYMPHONIE • tiroir de rangement

Positionnable sous le lit L190 cm,
L159 x H22 x P72 cm,
• Chêne structuré réf. 1B39400
345€ dont 1,50€ déco-part.
Existe en L200 cm.



SYMPHONIE • Lit 140 x 190 cm

L166 x H112 x P200 cm,
• Laque blanche réf. 1B40103
1725€ dont 7€ déco-part.



SYMPHONIE • tiroir de rangement

Positionnable sous le lit L190 cm,
L159 x H22 x P72 cm,
• Blanc réf. 1B40400
395€ dont 1,50€ déco-part.
Existe en L200 cm.

Lits rabattables

Voir p. 100 à 101.



NOCTURNE • Lit escamotable vertical 140 x 200 cm

L155 x H231 x P48 cm, avec lit déplié P219 cm.
Sommier incl. Hors matelas et pose en option.
• Chêne du bocage réf. 1B56604
• Laque blanche réf. 1B51604
2995€ dont 21€ déco-part.
Existe en 160 x 200 cm.



NOCTURNE • Banquette pour lit 140 vertical

2 espaces de rangement dont 1 grande niche à droite pour placer l'option tiroir. Ne peut se vendre seule. Tissu Rivoli marine.
L146 x H92/37 x P65 cm.
• Chêne du bocage réf. 1B56A04
• Laque blanche réf. 1B51A04,
1351€ dont 16,50€ déco-part.
Existe pour lit 160 vertical. Autres tissus et couleurs possibles à voir en magasin.



Tiroir pour banquette / optionnel

Intégrable sous les lits relevables verticaux et horizontaux.
Possibilité d'en placer 2 sous les lits relevables 140 horizontaux.
L100 x H22 x P65 cm.
• Chêne du bocage réf. 1B56475
• Laque blanche réf. 1B51475,
277€ dont 1,50€ déco-part.

Lits ados

Voir p. 102 à 105.



GRAPHIC - Lit 90 x 190 cm

L103 x H96 x P199 cm.
 . Chêne structuré réf. 1A15100,
689€ dont 4,20° d'éco-part.
 Existe en 120 et 140 x 190 cm
 ou en 90, 120 et 140 x 200 cm.



GRAPHIC - Tiroir de lit

. Pour lit L190 cm, réf. 1A15400,
 L176 x H20 x P100 cm,
 . Pour lit L200 cm, réf. 1A15402,
 L186 x H20 x P100 cm,
 . Chêne structuré
285€ dont 2,20° d'éco-part.



FLEX - Lit extensible


H100 x P208 cm. Possibilité, lors du montage, d'obtenir un lit large 90 ou 120 ou 140 ou 160 x 200 cm, grâce aux fixations du dossier tête arrière et à une pièce de liaison en pied de lit. Comprend 1 traverse renfort entre dossiers tête et pied, recommandée à partir de L. 140 cm.
 . Chêne structuré réf. 1A26230,
 . Blanc réf. 1A06230
929€ dont 4,20° d'éco-part.



FLEX - Tiroir de lit

L161 x H17 x P91 cm.
 Dimensions intérieures du tiroir :
 L155 x H12 x P87 cm.
 . Chêne structuré réf. 1A26502,
 . Blanc réf. 1A06502,
225€ dont 1,50° d'éco-part.





OPTIONS

► Pour DIMIX

• **Liseuse noire avec port USB**
Éclairage led 12V 1,5 W,
1 transformateur, 1 interrupteur
sur tête d'éclairage, 1 flexible
siliconné noir 43 cm,
1 port USB 5VDC max 1A,
1 fil 2 m,
réf. 1905930, **79€**.



Tous nos lits hauts sont équipés de panneaux perforés.
Les matelas ne sont pas inclus.



Conformément au décret en vigueur,
ces lits hauts respectent les exigences de
sécurité de la norme européenne NF EN 747.
Le couchage en hauteur ne convient pas
aux enfants de moins de 6 ans.

Imaginez votre intérieur 3D
avec **Gautier home**



Caractéristiques techniques p. 144 à 146.

Lits enfants

Voir p. 106 à 111.



DIMIX • Lit haut ultra compact 90 x 200 cm

avec : sommier panneau perforé, 1 échelle,
1 plan de travail rétractable L76,5 x H71,5 x P60 cm,
avec 1 chargeur 2 ports USB, 1 tiroir sous le plan de travail
et un rangement latéral 2 niches, 1 grand tiroir de rangement,
1 porte avec 1 tube penderie et 1 étagère, 2 grandes
étagères sur le coté.
L206 x H133 x P113/154 cm.
• Blanc / gris réf. 1A06606
1999€ dont 21€ déco-part.
• Chêne structuré réf. 1A26606
2109€ dont 21€ déco-part.



DIMIX • Lits superposés 90 x 200 cm

réversibilité de l'ensemble, 2 sommiers panneaux perforés
intégrés.
L205 x H161 x P113 cm.
• Blanc / gris réf. 1A06125
1749€ dont 12,60€ déco-part.
• Chêne structuré réf. 1A26125
1799€ dont 12,60€ déco-part.
Tiroir de rangement en option, réf. 1A26402
voir ci-contre p. 139.

– Nouveau –



DIMIX • Lit haut Tiny

Comprend : 1 échelle 4 barreaux, 1 rambarde, 1 sommier panneau perforé.
Matelas 90X200 non inclus - matelas à ressorts recommandé, ép. maxi 20cm.
1 plan de travail L74,7 x P50 cm x H 71,7 cm.
1 bibliothèque 4 tablettes finition au choix : Terra, Sauge, Blanc ou Chêne structuré.
Réversibilité gauche/droite. Possibilité de placer une option liseuse noire + USB
en tête de lit (réf. accessoires 1905930)
• **Meuble blanc bibliothèque en :**
• Terra réf. 1A0679A • Sauge réf. 1A0679B
• Blanc réf. 1A0679C • Chêne structuré réf. 1A0679D
• **Meuble chêne structuré + bibliothèque en :**
• Terra réf. 1A2679A • Sauge réf. 1A2679B
• Blanc réf. 1A2679C • Chêne structuré réf. 1A2679D
1539€ dont 12,60€ déco-part.



DIMIX • Rangement Holi

2 tiroirs, 2 portes (1 étagère à l'intérieur),
1 casier finition au choix*. L94 x H95 x P45 cm.
• **Meuble blanc + casier en :**
• Terra réf. 1A0625A • Sauge réf. 1A0625B
• Blanc réf. 1A0625C • Chêne structuré réf. 1A0625D
• **Meuble chêne structuré + casier en :**
• Terra réf. 1A2625A • Sauge réf. 1A2625B
• Blanc réf. 1A2625C • Chêne structuré réf. 1A2625D
675€ dont 7€ déco-part.






DIMIX - Lit haut pour literie 90 x 200 cm

1 escalier, 1 rambarde, 1 sommier panneau perforé.
Profondeur totale avec l'option plan de travail
ouvert : 140 cm. Réversibilité gauche/droite.

- . L255 x H162 x P97/112 cm.
- . Blanc / gris réf. 1A06690,
1339[€] dont 12,60[€] déco-part.
- . Chêne structuré réf. 1A26690,
1465[€] dont 12,60[€] déco-part.

LES AMÉNAGEMENTS AUTOUR DU LIT HAUT



2- Plan de travail

pour lit haut réf. 1A26690/1A06690
avec 1 plateau coulissant, 1 passe-câbles,
1 niche, 2 ports USB,
L208 x H56 x P95 cm, hauteur du plan de
travail dans le lit réf. 1A06690 : 75 cm.

- . Blanc / gris réf. 1A06683
725[€] dont 4,20[€] déco-part.
- . Chêne structuré réf. 1A26683
775[€] dont 4,20[€] déco-part.



3- Lit coulissant 90 x 200 cm

pour lit haut réf. 1A26690/1A06690,
4 roulettes grises dont 2 avec frein à
l'avant, L206 x H62 x P97 cm.

- . Blanc / gris réf. 1A06685
379[€] dont 3,14[€] déco-part.
- . Chêne structuré réf. 1A26685
389[€] dont 3,14[€] déco-part.



4. Tiroir gigogne relevable

pour lits réf. 1A06685/1A26685
et 1A06125/1A26125 avec sommier à
lattes en multiplis en hêtre 88 x 198 cm,
ép. 32 mm, 2 poignées soutien matelas,
L199 x H24 x P91 cm.

- . Blanc / gris réf. 1A06407
365[€] dont 1,50[€] déco-part.
- . Chêne structuré réf. 1A26407
372[€] dont 1,50[€] déco-part.

OU




Tiroir de rangement

pour lits réf. 1A06685/1A26685
et réf. 1A06125/1A26125, peut recevoir
un matelas, L196 x H24 x P94 cm.

- . Blanc / gris réf. 1A06402
335[€] dont 3,14[€] déco-part.
- . Chêne structuré réf. 1A26402,
341[€] dont 3,14[€] déco-part.





Chevets

Voir p. 94 à 111.



ADDICT • Chevet Orbite

Dessus en verre trempé gris.
2 tablettes supérieures interchangeables.
L37 x H56 x P37 cm.
• Noir réf. 1B32390
439€ dont 1° déco-part.



GRAPHIC • Chevet tablette

Repose sur le pan du lit.
Réversibilité gauche / droite,
L50 x H36 x P35 cm.
• Chêne structuré / Grège réf. 1A15222
140€ dont 0,66° déco-part.



FLEX • Chevet avec port USB

1 chargeur 1 port USB A-C gris,
1 goulotte passe-câbles et 1 passe-
câbles adhésif sous la tablette haute.
Réversible gauche/droite.
L42/39 x H35 x P33 cm,
• Blanc réf. 1A06140
• Chêne structuré réf. 1A26140
186€ dont 0,66° déco-part.



MERVENT • Chevet 1 tiroir

Réversible gauche/droite. Ne peut pas
vivre seul, fixation au pan de lit,
L54 x H35 x P44 cm.
• Chêne du bocage réf. 1B48220
459€ dont 1,50° déco-part.



MERVENT • Chevet 1 tiroir, 2 niches

L37 x H50 x P41 cm.
• Chêne du bocage réf. 1B48232
425€ dont 1,50° déco-part.



GRAPHIC • Bloc 1 tiroir

sur roulettes, 1 niche
et 1 casier rangement,
L50 x H44 x P45 cm.
• Chêne structuré réf. 1A15306
435€ dont 1,50° déco-part.



GRAPHIC • Chevet lambris

1 niche, tablettes, 1 patère.
Réversibilité gauche / droite.
L49 x H95 x P43 cm.
• Chêne structuré / grège réf. 1A15220
375€ dont 1,50° déco-part.



SYMPHONIE • Chevet lambris tiroir

L40 x H112 x P47 cm.
• Blanc réf. 1B40220
515€ dont 1,50° déco-part.



SYMPHONIE • Chevet lambris tiroir

L40 x H112 x P47 cm.
• Chêne structuré réf. 1B39220,
445€ dont 1,50° déco-part.

Imaginez votre intérieur 3D
avec **Gautier home**

Chiffonniers & commodes

Voir p. 94 à 111.



MERVENT • Chiffonnier 6 tiroirs
L63 x H119 x P48 cm,
. Chêne du bocage réf. 1B48165
1499[€] dont 7[€] déco-part.



SYMPHONIE • Chiffonnier 5 tiroirs
L63 x H123 x P48 cm,
. Chêne structuré réf. 1B39165
1379[€] dont 7[€] déco-part.
. Blanc réf. 1B40165,
1519[€] dont 7[€] déco-part.



MERVENT • Commode 4 tiroirs
L120 x H85 x P48 cm,
. Chêne du bocage réf. 1B48164
1389[€] dont 7[€] déco-part.



SYMPHONIE • Commode 1 porte, 3 tiroirs
L125 x H85 x P48 cm,
. Chêne structuré réf. 1B39164
1379[€] dont 7[€] déco-part.
. Blanc réf. 1B40164,
1519[€] dont 7[€] déco-part.



GRAPHIC • Commode 4 tiroirs
1 porte, L101 x H91 x P45 cm,
. Chêne structuré / Grège
réf. 1A15160
849[€] dont 7[€] déco-part.



– Nouveau –

DIMIX • Rangement Hoi
L94 x H95 x P45 cm.
• **Meuble blanc + casier en :**
. Terra réf. 1A0625A. Saugé réf. 1A0625B
. Blanc réf. 1A0625C. Chêne structuré réf. 1A0625D
• **Meuble chêne structuré + casier en :**
. Terra réf. 1A2625A. Saugé réf. 1A2625B
. Blanc réf. 1A2625C. Chêne structuré réf. 1A2625D
675[€] dont 7[€] déco-part.

Armoires



Armoires / dressing sur mesure à découvrir dans la collection IMAGINE dans 6 finitions bois, voir p. 116-117 et quelques idées de compositions p. 95, 97 et 99.



IMAGINE • Composition armoire en angle
avec 1 bibliothèque sur mesure noire
L246,66 x H231 x P60/97 cm, dimensions
avec bibliothèque sur mesure L45 cm,
. Chêne du bocage avec bibliothèque noire,
4612[€] dont 35,38[€] déco-part.
Hors aménagements intérieurs.



GRAPHIC • Armoire 2 portes coulissantes
½ penderie, ½ lingère,
L150 x H209 x P63 cm,
. Chêne structuré / Grège réf. 1A15175.
1525[€] dont 30[€] déco-part.

NOS MATELAS

TYPES DE MATELAS

■ RESSORTS

Le principe des ressorts ensachés

Ce sont des ressorts enfermés dans des sachets de tissu.

Ils sont indépendants les uns des autres mais sont liés entre eux.

Quels avantages ?

- Le respect morphologique : chaque partie de l'anatomie est soutenue de manière indépendante.

- La ventilation :

les ressorts permettent au matelas de mieux respirer et d'évacuer l'humidité. Un plus pour les personnes qui transpirent la nuit.

- La densité du matelas :

la précision du soutien augmentera avec la densité de ressorts de votre matelas.

Une densité élevée permettra un accueil tonique pour les personnes plus corpulentes.

■ ALVÉOLAIRE (mousse)

Mousse : chez Gautier, les matelas mousse offrent un excellent niveau de confort et d'élasticité permettant à deux personnes de corpulences différentes d'obtenir un confort semblable.

Quels avantages ?

- Le respect morphologique :

les matelas mousse apportent la fermeté nécessaire au bon maintien de la colonne vertébrale.

- La ventilation :

la structure alvéolaire (nid d'abeille) favorise l'aération du matelas et sa longévité.

- La densité du matelas :

plus la densité (exprimée en kg/m³) est élevée plus le matelas durera dans le temps.

Literie • Matelas

– Nouveaux matelas –

■ Matelas RESSORTS



ROUVRAY

Matelas ressorts • ACCUEIL ÉQUILIBRE/FERME - SOUTIEN FERME

Épaisseur finie : 20 cm.

Face de couchage permanent - matelas non réversible : coutil 100% polyester, finition piquage plateau : continu. Ouate polyester thermolée hypoallergénique 150 gr/m², mousse d'accueil polyéther 16 kg/m³ complexe thermolié 1400 gr/m². Ressorts Cosyferm : 464 ressorts (160 x 200cm), carénage mousse intégral 24 kg/m³. Face inférieure : complexe thermolié 800 gr/m², coutil 100% polyester. Finition piquage plateau : droit. Détails techniques : platebande piquage droit sur ouate 150 gr/m², coutil 3D noir 100% polyester, galon coloris noir, 4 poignées verticales.

En 140 x 190 cm, L138 x H22 x P188 cm, réf. 1903614 :

639€ dont 11€ d'éco-part.



RICHELIEU

Matelas ressorts • ACCUEIL DOUX - SOUTIEN ÉQUILIBRE

Épaisseur finie : 26 cm.

Face de couchage permanent - matelas non réversible : coutil 100% polyester, finition piquage plateau : placé Ortho, ouate polyester thermolée hypoallergénique 250 gr/m², mousse viscoélastique 20 mm 50 kg/m³, mousse de confort polyéther 30 mm 24 kg/m³. Ressorts ensachés renforcés Periplus 750 ressorts (160 x 200cm), confort identique sur toute la surface de couchage. Face inférieure : complexe thermolié 1400 gr/m², coutil 100% polyester. Détails techniques : platebande déco piquage placé sur mousse 8 mm 24 kg/m³, coutil 100% polyester, galon coloris bleu marine, 4 poignées horizontales, 2 aérateurs.

En 140 x 190 cm, L138 x H27 x P188 cm, réf. 1903644 :

1159€ dont 11€ d'éco-part.



ROSSINI

Matelas ressorts • ACCUEIL ÉQUILIBRE - SOUTIEN ÉQUILIBRE

Épaisseur finie : 25 cm.

Face de couchage permanent - matelas non réversible : coutil 100% polyester, finition piquage plateau : placé Octo, ouate polyester thermolée hypoallergénique 400 gr/m², mousse d'accueil polyéther 18 mm 24 kg/m³, mousse de confort polyéther 20 mm 24 kg/m³. Ressorts ensachés renforcés Periplus : 750 ressorts (160 x 200 cm), confort identique sur toute la surface de couchage, face inférieure complexe thermolié 1400 gr/m², coutil 100% polyester. Détails techniques : platebande déco piquage placé sur mousse 8 mm 24 kg/m³, coutil 100% polyester, galon coloris bleu marine, 4 poignées horizontales, 2 aérateurs.

En 140 x 190 cm, L138 x H26 x P188 cm, réf. 1903634 :

989€ dont 11€ d'éco-part.



RABELAIS

Matelas ressorts • ACCUEIL ÉQUILIBRE - SOUTIEN ÉQUILIBRE

Épaisseur finie : 30 cm.

Face de couchage permanent - matelas non réversible : coutil 100% polyester, finition EUROTOP, piquage plateau : carré, ouate polyester thermolée hypoallergénique 400 gr/m². Nappe de soie 100 gr/m², mousse d'accueil polyéther AIRFLEX 20 mm 24 kg/m³. Mousse de confort polyéther 20 mm 24 kg/m³ & mousse haute résilience 40 mm 40 kg/m³. Ressorts ensachés : 1 551 ressorts ensachés renforcés Periplus (160 x 200cm), confort identique sur toute la surface de couchage, 5 zones de couchage différenciées, capitonnage intérieur. Face inférieure : complexe thermolié 1400 gr/m² & mousse d'isolation polyéther 15 mm 16 kg/m³, coutil 100% polyester, finition piquage plateau : droit. Détails techniques : piquage créneaux sur mousse 5 mm 24 kg/m³ et ouate 150 gr/m², coutil 70% polyester & 30% viscose, platebande brodée, galon coloris noir & or, 4 poignées horizontales brodées Duvivier, 2 aérateurs Air system.

En 140 x 190 cm, L138 x H30 x P188 cm, réf. 1903654 :

2009€ dont 11€ d'éco-part.

■ Matelas ALVÉOLAIRES (mousse)



MELISSE

Matelas mousse • ACCUEIL ÉQUILIBRE - SOUTIEN ÉQUILIBRE/FERME

Épaisseur finie : 18 cm.

Face supérieure - Matelas réversible : coutil 100% polyester. Finition piquage plateau : continu ouate polyester thermolée hypoallergénique 180 gr/m², mousse d'accueil polyéther 15 mm 16 kg/m³. Arme mousse : mousse haute résilience épaisseur 12 cm 35 kg/m³. Face inférieure : mousse d'accueil polyéther 15 mm 16 kg/m³, ouate polyester thermolée hypoallergénique 180 gr/m², coutil 100% polyester. Finition piquage plateau : droit. Détails techniques : platebande piquage droit sur ouate 150 gr/m², coutil 100% polyester, galon coloris bleu marine, 4 poignées horizontales.

En 140 x 190 cm, L138 x H18 x P188 cm, réf. 1903674 :

769€ dont 11€ d'éco-part.



MUSCARI

Matelas mousse • ACCUEIL DOUX - SOUTIEN ÉQUILIBRE

Épaisseur finie : 21 cm.

Face de couchage permanent - Matelas non réversible : coutil 100% polyester. Finition piquage plateau : placé Octo, ouate polyester thermolée hypoallergénique 250 gr/m², mousse d'accueil polyéther 18 mm 24 kg/m³. Arme mousse : mousse viscoélastique (mousse à mémoire de forme) épaisseur 40 mm non thermosensible 45 kg/m³, mousse haute résilience épaisseur 110 mm 47 kg/m³, face inférieure ouate polyester thermolée hypoallergénique 150 gr/m², coutil 100% polyester. Finition piquage plateau : droit. Détails techniques : platebande piquage droit sur ouate 150 gr/m², coutil 100% polyester, galon coloris bleu marine, 4 poignées horizontales.

En 140 x 190 cm, L138 x H21 x P188 cm, réf. 1903684 :

1129€ dont 11€ d'éco-part.



OPTION GIGOGNE / TIROIRS

Matelas mousse pour tiroirs lits gigogne

Densité de la mousse : 24 kg/m³. Tissu 100 % polyester. Fermeture à glissière sur 2 côtés. Existe en 90 x 190, 90 x 200 et 80 x 200 cm
 En 90 x 190 cm, L86 x H10 x P178 cm, réf. 1903910,
 En 90 x 200 cm, L86 x H10 x P188 cm, réf. 1903911,
 En 80 x 200 cm, L76 x H10 x P188 cm, réf. 1903913,
246€ dont 12€ d'éco-part.

LES DIFFÉRENTES DIMENSIONS DE NOS MATELAS :

ROUVRAY	90x190 - 120x190 - 140x190 cm 90x200 - 140x200 - 160x200 cm
ROSSINI	90x190 - 120x190 - 140x190 cm 80x200 - 90x200 - 140x200 - 160x200 - 180x200 cm
RICHELIEU	90x190 - 120x190 - 140x190 cm 80x200 - 90x200 - 140x200 - 160x200 - 180x200 cm
RABELAIS	90x190 - 120x190 - 140x190 cm 80x200 - 90x200 - 140x200 - 160x200 - 180x200 - 200x200 cm
MELISSE et MUSCARI	90x190 - 120x190 - 140x190 cm 80x200 - 90x200 - 120x200 - 140x200 - 160x200 - 180x200 cm
GIGOGNE	90x190 cm 80x200 - 90x200 cm

Nos matelas bénéficient d'une garantie



Nos sommiers bénéficient d'une garantie




• Sommiers

En plus de concevoir des lits, Gautier propose des sommiers à lattes ou tapissiers dotés de niveaux de confort et de spécificités propres. Cette offre complète garantit une parfaite compatibilité avec nos matelas.



Sommier 20 Lattes

Cadre 20 lattes en bois multiplis FSC 53x8 mm.
 Structure acier 30x30 mm, peinture epoxy Bleu nuit.
 Traverse centrale 50x30 mm en double couchage.
 Perçages pieds inclus.
 N.B.: à partir de la dimension 120, il est vivement conseillé d'équiper les sommiers d'un pied central réf. 1904171.
 En 140 x 190 cm, L138 x H4,5 x P188 cm, réf. 1904154 :
265€ dont 2,50€ d'éco-part.
 Existe pour couchage :
 70, 90, 120 et 140 x 190 cm
 70, 80, 90, 120, 140 et 160*x 200 cm (*+ pied central).



Sommier 5 zones

Cadre 5 zones (lattes fixes en bois multiplis FSC).
 Structure acier 30x30 mm, peinture epoxy Noir mat.
 Traverse centrale 50x30 mm en double couchage.
 Perçages pieds inclus.
 N.B.: à partir de la dimension 140, il est vivement conseillé d'équiper les sommiers d'un pied central réf. 1904171.
 En 140 x 190 cm, L139 x H4,5 x P188 cm, réf. 1904164 :
379€ dont 2,50€ d'éco-part.
 Existe pour couchage :
 90 et 140 x 190 cm
 80, 90, 140 et 160*x 200 cm (*+ pied central).



Sommier tapissier 16 lattes actives

Structure en bois massif raboté (sapin), hauteur de la caisse : 16 cm. Sommier équipé de masses d'angles avec inserts pour adaptation de pieds (tige filetée de 8 mm). À partir de la dimension 120 cm, barres centrales de renfort. À partir de la dimension 160 cm, insert central pour adaptation d'un pied de soutien. Garnissage nappe de feutre.
 Suspension composée de 16 LATTES ACTIVES (en multiplis, vernies), largeur 53 mm et épaisseur 8 mm, par place de couchage, insérées dans des embouts polyéthylène d'insonorisation (16 lattes en longueur 190 cm - 17 lattes en longueur 200 cm).
 Composition revêtement :
 . Tissus Sable, Perle, Anthracite chiné : 100% polyester
 . Tissu Écru chiné : 97% polyester, 2% viscose, 1% lin
 . Tissu Tramé beige-noir : 60% polypropylène, 27% polyester, 13% coton
 . PU Carbon : 100% polyuréthane.
 Coutil central anti-glissement 100% polyester. Toile de fond ANTI-POUSSIÈRE. Pieds inclus : carrés, en bois massif teinté noir, hauteur 15 cm. 4 pieds pour toutes les dimensions / 1 pied de soutien en plus pour la dimension 160 cm.
 Photo en 140 x 190 cm, L138 x H16 x P188 cm, anthracite chiné, réf. 1904G04 : **779€** dont 4€ d'éco-part.
 Existe pour couchage : 90, 120 et 140 x 190 cm / 80, 120, 140 et 160 x 200 cm.



OPTIONS

► Pour sommier 20 Lattes et sommier 5 zones.

• Jeu de 4 pieds H.22 cm

Pieds cylindriques propylène noir.
 Réf. 1904170 : **49€** dont 0,60€ d'éco-part.

• Lot de 2 pieds de jumelage

pieds cylindriques propylène noir Ø 50 mm, réglables en hauteur de 22 à 27 cm. Obligatoire pour dimensions double couchage.
 Réf. 1904172 : **66€** dont 0,30€ d'éco-part.

• Pied central

Pied cylindrique propylène noir, réglable en hauteur de 22 à 27 cm.
 Réf. 1904171 : **49€** dont 0,60€ d'éco-part.

► Pour sommier tapissier.

• Kit de jonction

Permet d'assembler 2 sommiers 70x190, 70x200, 80x200, 90x190, 90x200 ou 100x200 cm (1 pièce de liaison double en tête, et 1 en pied).
 Réf. 1904126 : **49€** dont 0,60€ d'éco-part.

SÉJOURS - Meubles en panneau de particules papier décor/mélamine ou laque /selon collection			
Modèle	Page	Caractéristiques techniques	Finitions
IMAGINE	16 à 21	Façades portes : revêtus papier imitation ou mélaminés (selon finition). Façades portes miroir : verre argenté gris, portes verre : verre gris ou ambre dépoli et biseauté. Chants épais ABS assortis au décor. Echancrements pour plinthes sur tous les modules. Fixation murale sur tous les modules. Poignées et profils côtés : aluminium anodisé finition gris basalte brossé. Patins réglables sous les modules. Tiroirs, tablettes coulissantes, porte-pantalons : sur coulisses invisibles réglables en hauteur, avec amortisseurs. Charnières à clipser avec cache-vis et amortisseur débrayable en fermeture. Caisnes tiroirs revêtus papier décor imitation textile. Portes coulissantes avec amortisseurs en ouverture et fermeture. Barreaux des porte-pantalons : en bois laqué. Quincailleries apparentes intérieures : gris basalte. Ornement textile / Porte foulards textile / Coussin assise : caractéristiques des tissus gris (Dark grey) et camel : Toucher brut Havane 41% polyester - 39% polyuréthane - 20% coton. Surface : 100% polyester, poids : 755 g/m ² , résistance à l'abrasion : supérieur à 32.000 passages sous pression (RUB), résistance de la couleur à la lumière : 4/5.	<ul style="list-style-type: none"> • Blanc • Noir • Grège • Chêne du bocalage • Chêne structuré • Noyer ambré Aménagements intérieurs : Tex style
		Revêtus papier décor imitation (voir finitions) ou mélamine, façade en laque. Tiroirs avec amortisseur à la fermeture, porte vitrée en verre trempé, vérins réglables sous les côtés des rangements. Charnières à clipser avec cache-vis et amortisseur débrayable en fermeture. Prise en main des façades en alu anodisé finition gris basalte, vérins réglables sur les côtés des caissons de lits relevables.	<ul style="list-style-type: none"> • Laque blanche - Chêne structuré • Chêne du bocalage • Noir uniquement pour la bibliothèque Arbre
PREFACE	22 à 25	Corps et façades revêtus papier ou mélamine décor imitation chêne du bocalage, mélamine et laque blanche ou mélamine noire. Chants épais ABS ou chants plats assortis aux décors. Verre clair trempé sur étagères verres des lambris et sur la table basse. Verres trempés 4 mm face dépolie acide couleur grège ou blanc sur les façades et dessus de certains meubles. Poteaux support lambris en aluminium anodisé bronze. Pieds enfilades en acier laque époxy bronze. Charnières à clipser avec cache-vis et amortisseur débrayable en fermeture. Tiroirs sur coulisses invisibles réglables en hauteur avec amortisseurs. Caisnes tiroirs en panneaux de fibres enrobés papier décor imitation chêne du bocalage ou uni noir ou décor imitation tissu pour la version blanche.	<ul style="list-style-type: none"> • Chêne du bocalage • Blanc • Noir
AUDACE de ADDICT	30 - 31	Structure revêtue mélamine noire ; chants noir mat dont certains ABS 1 mm. Façades revêtues mélamine imitation cendré ; chants finition cendré ABS 1 mm. Dessus du buffet et des meubles TV, 2 tablettes du vaisselier, 1 tablette de la table basse : verre clair trempé ultra gris ép. 6 mm. Piètement métal noir. Ouverture portes par pousse-lâche. Poignée du tiroir de la table basse en panneaux de fibres moyenne densité enrobés décor noir mat. Caisse tiroir revêtue mélamine noire, coulisses invisibles réglables en hauteur, avec amortisseurs à la fermeture.	<ul style="list-style-type: none"> • Cendré
ADDICT	32 à 37	Guéridon ALTO - Table basse GALET - Console Dedicace : revêtus mélamine ou papier noir imprimé (voir finitions) verni. Dessus inférieur revêtus papier noir. Pieds et inserts en frêne massif.	<ul style="list-style-type: none"> • Chêne du bocalage - Onyx brut • Imitation marbre rosso • Imitation marbre blanc venato • Noyer ambré (sauf console)
		Table basse ONDE : plateau revêtu mélamine imitation (voir finitions), Piètements revêtus papier Safran ou mélamine anthracite ou grège. Angles de piètement panneaux de fibres enrobés décor safran, ou anthracite ou grège.	<ul style="list-style-type: none"> • Safran • Céramique Néro marbré • Céramique Beige marbré
		Bibliothèque ARCHE Edition : tablettes verre teintées noir ép. 10 mm + tablettes mélamine onyx brut et champagne.	<ul style="list-style-type: none"> • Onyx brut et champagne
		Miroirs REFLET : verre clair argenté ép. 4 mm sur panneau revêtu mélamine noire lisse.	<ul style="list-style-type: none"> • Ambre • Gris
		Bibliothèque réf. 1311324 : 6 tablettes en verre 10 mm ; en blanc uniquement.	<ul style="list-style-type: none"> • Laque blanche
NATURA	38 à 41	Buffet et vaisselier Atoll : Structure et façades revêtus mélamine imitation noyer ambré. Dessus même finition ou mélamine imitation Marbre blanc venato. Certaines pièces (côtés arrondis, bandeau) en panneaux de fibres enrobés papier imitation noyer ambré. Caisse tiroir revêtus décor imitation noyer ambré. Coulisses invisibles avec amortisseurs à la fermeture et réglables en hauteur. Ouverture des portes latérales par pousse-lâche. Portes avec freins amortisseur. Vaisselier avec abattant/levant (ouverture par pousse-lâche et compas, 1 miroir verre clair argenté ép. 3 mm au fond)	<ul style="list-style-type: none"> • Noyer ambré dessus : • Noyer ambré • Imitation marbre venato
ARCO	42 - 43	Structure et façades revêtus papier décor ou mélamine chêne du bocalage. Chants plats ou épais ABS 2 mm même décor. Moulures en panneaux de fibres enrobés papier décor chêne du bocalage ou noir uni. Verre teinté noir trempé 10 mm sur bibliothèque et tablette du banc TV L160. Patins réglables sous les meubles. Caisnes tiroirs en panneaux de fibres enrobés papier décor chêne du bocalage sur coulisses invisibles, réglables en hauteur, avec amortisseurs à la fermeture. Charnières à clipser avec amortisseurs débrayables en fermeture.	<ul style="list-style-type: none"> • Chêne du bocalage
ARCO	42 - 43	Revêtus mélamine imitation chêne structuré. Bibliothèque revêtue papier couleur gris graphite ou terra. Chants plats ou épais ABS 1 mm du même décor. Chants des dessus de buffets et des dessus de meubles TV en chant ABS bicolore. Verre teinté noir trempé 10 mm sur bibliothèque, table basse et meuble TV L160. Caisnes tiroirs décor imitation chêne structuré sur coulisses invisibles, réglables en hauteur, avec amortisseurs à la fermeture. Charnières à clipser avec amortisseurs débrayables en fermeture. Ouverture des portes par vérins « pousse-lâche ».	<ul style="list-style-type: none"> • Chêne structuré

CANAPÉS ET FAUTEUILS			
Modèle	Page	Caractéristiques techniques	Finitions
TEMPO	48 - 49		
OASIS	50 - 51		
CONDOR	52 - 53		
DOMINO	54 - 55		
MEDA	56 - 57		
SERENITY	58 - 59		
MODULO	60 - 61		
ABSOLU & LUNA	62 - 63		
FAUTEUILS	64 - 65	Voir p. 44 à 65. Les structures de nos canapés sont en hêtre massif et panneaux de particules haute densité.	Nombreux rétements cuir, tissu ou microfibrés dans différents coloris. Voir p. 146.

SALLES À MANGER / TABLES - Plateau en panneau de particules papier décor/mélamine ou laque /selon collection			
Modèle	Page	Caractéristiques techniques	Finitions
SETIS SILHOUETTE	68 - 69	Plateau revêtu mélamine imitation marbre blanc venato ou noyer ambré. Cadre sous plateau : métallique noir. Pieds revêtus mélamine finition grège ou noyer ambré.	<ul style="list-style-type: none"> • Pied grège ou Noyer ambré • Marbre blanc venato • Noyer ambré.
SETIS SMART	70 - 71	Revêtus mélamine imitation (voir finitions). Pièces de ceinture en panneaux de fibres revêtus papier noir. Pieds en acier laqué époxy noir. S : L120 x H76 x P80 cm / M : L180 x H76 x P100 cm / L : L240 x H76 x P100 cm.	<ul style="list-style-type: none"> • Cendré - Natural • Chêne du bocalage - Onyx brut
SETIS CONVIVE	72 - 73	Plateaux et Allonges revêtus mélamine imitation (voir finitions). Cadre sous plateau : métallique grège (pour pied grège), métallique noir (pour pied noir). Plaque support pied : en tôle. Piètement arrondi : 2 demi-coques stratifiées finition grège ou noir.	<ul style="list-style-type: none"> • Pied grège ou noir • Cendré - Chêne du bocalage • Chêne structuré - Noyer ambré • Céramique Néro marbré • Céramique Beige marbré.
SETIS ATOLL	74 - 75	Voir caractéristiques ci-contre dans Séjours collection ADDICT	
SETIS EXTENSO	76 à 79	Revêtus mélamine imitation (voir finitions) ou revêtus céramique Néro marbré ou Beige marbré. Piètement en aluminium brossé, finition anthracite ou aluminium. 1 allonge intégrée avec ouverture papillon de 80 cm. En 2 tailles : L145/225 x H76 x P95 cm ou L198/278 x H76 x P95 cm.	<ul style="list-style-type: none"> • Chêne du bocalage • Chêne structuré
SETIS RONDO	80 - 81	Piètement en hêtre plaqué chêne "Laqué gris foncé". Avec 1 allonge centrale de 45 cm. L156/201 x H76 x P125 cm.	<ul style="list-style-type: none"> • Noyer ambré (sauf table Cara) • Plateau céramique Néro marbré • Plateau céramique Beige marbré • Blanc (Extenso uniquement) • Cendré (Extenso uniquement)
SETIS PIED «Y»	82	Pied en acier laqué époxy gris. Avec 1 allonge intégrée de 49 cm. L140/189 x H77 x P97 cm.	
SETIS CARA	83	Socle en inox brossé. 1 allonge intégrée avec ouverture papillon de 50 cm. L130/180 x H77 x P130 cm.	
SETIS TABLE EXTENSIBLE	130	Table extensible 3 allonges. Structure en laque blanche ou revêtus papier décor imitation Chêne du bocalage ou structuré. Pièces du pied en panneaux de fibres revêtus papier blanc ou imitation du bocalage ou structuré. Pieds en acier laqué époxy gris.	<ul style="list-style-type: none"> • Chêne du bocalage • Chêne structuré

BUREAUX / TÉLÉTRAVAIL - Meubles en panneau de particules revêtu papier imitation bois ou mélaminé (selon finition)			
Modèle	Page	Caractéristiques techniques	Finitions
IMAGINE	86, 87 et 88	Voir collection IMAGINE -> dans rubrique séjours	<ul style="list-style-type: none"> • Blanc - Noir - Grège • Chêne du bocalage - Chêne structuré • Aménagements intérieurs : Tex style
E-MOTION	87	Plateau revêtu mélamine imitation noyer ambré ou chêne structuré, épaisseur 25 mm. Pieds en acier laqué époxy noir. Pièces de ceinture en panneaux de fibres enrobés papier chêne structuré ou noyer ambré. 2 pré-défonçages ronds diamètre 80 mm pour intégrer l'option 2 passe câbles zamak ou la prise de confort. 1 pré-défonçage rectangulaire 256 x 116 mm pour intégrer l'option top access. 1 tiroir noir avec plumier intégré.	<ul style="list-style-type: none"> • Chêne structuré
GRAPHIC	89	Revêtus mélamine décor imitation chêne structuré et grège. Chants épais 1 mm ABS décor imitation chêne structuré et grège. Moulures enrobés papier décor imitation chêne structuré. Pied du bureau en tube acier laque époxy champagne. Caisnes tiroirs revêtus PP (polypropylène) noir sur coulisses à galets noires avec amortisseurs à la fermeture. Freins amortisseurs sur portes battantes.	<ul style="list-style-type: none"> • Chêne / Laque grège
ADDICT	89	Bureau Folio : revêtus papier imitation chêne du bocalage. Bouton zamack noir. Pieds tube en hêtre massif laqué noir. Fils acier laqué noir. 1 raidisseur acier laqué noir. 1 boîte carton noire dans la niche. 2 pré-défonçages du plateau pour intégration d'un boîtier 2 capots coulissants noir réf. 1905073.	<ul style="list-style-type: none"> • Chêne du bocalage
	90 - 91	Bureaux Confident et Illusion : structure revêtue mélamine imitation chêne du bocalage et gris foncé rosé (Pour bureau Confident) et uni grège (pour bureau Illusion), chants mêmes finitions.	<ul style="list-style-type: none"> • Chêne du bocalage
MASTER	124	Structure et façades revêtus papier uni blanc ou mélamine grise lisse, ou mélamine chêne structuré ou grège. Chants épais 2 mm ou 1 mm ABS même finition. Caisnes tiroirs revêtus PP (polypropylène) blanc sur coulisses à galets blanches. Profils antidérapants en ABS, charnières à clipser. Poignées en zamak laqué blanc ou sable.	<ul style="list-style-type: none"> • Blanc • Chêne structuré

CHAISES			
Modèle	Page	Caractéristiques techniques	Finitions
ATHÈNES	132	Revêtement assise et dossier : Tissu 42% polyester, 30% acrylique, 28% coton - Poids 550gr/m ² Résistance à l'abrasion 100 000 cycles Martindale - Test de boulochage 3/4 - Résistance au frottement 4/5 - Résistance à la lumière 5	<ul style="list-style-type: none"> • Tweed gris • Tweed ocre • Tweed jaune
COSY	132	Structure en hêtre massif, teinte hydro anthracite ou gris clair, vernis. • Revêtement polyuréthane (PU) : enduction 100% polyuréthane sur support 60% polyester, 40% coton, 470 gr/m ² . • Revêtement tissu : 85% polyester, 15% viscose, 510 gr/m ² . Mousse de garnissage PU (polyuréthane) : assise densité 35 kg/m ³ sur sangles élastiques - dossier : ép. 20 mm et densité 25 kg/m ³ . Garnissage extérieur : ép. 10 mm, densité 18 kg/m ³ .	<ul style="list-style-type: none"> • Revêtement polyuréthane • Gris basalte • Beige travertin • Revêtement tissu : • Gris fusain • Gris opale
EDITO	132	Structure en multiples de hêtre ép. 12 et 16 mm. Revêtements : 1) Microfibre (effet PU) : microfibre 100% polyester (PES) 385 gr/m ² . 2) Tissu : 100% polyester (PES) 450 gr/m ² . Traitement hydrofuge pour limiter les tâches. 3) Velours : 100% polyester (PES) 430 gr/m ² . Mousse de garnissage microfibre, assise : complexe ép. 30 + 10 mm et densités 35 kg/m ³ et 25 kg/m ³ - dossier : ép. 10 mm et densité 35 kg/m ³ . Garnissage extérieur : ép. 10 mm et densité 18 kg/m ³ . a) Piètement bois : hêtre massif teinte hydro anthracite ou naturel, vernis. b) Piètement métal : tube acier diamètre 21mm ép. 2 mm et renforts 10 mm, finition époxy anthracite structuré.	<ul style="list-style-type: none"> • Revêtement microfibre : • Beige • Caramel • Cognac • Gris • Noir • Revêtement Tissu : • Off white • Caramel • Cognac • Gris • noir • Revêtement Velours : • Sand • Olive • Gris
KOMO	132	Structure hêtre massif laqué gris anthracite. Panneau assise et dossier en multiples de hêtre 16 mm. Revêtement Polyuréthane (PU) : enduction 100% polyuréthane sur support 60% polyester, 40% coton, 470 gr/m ² . Résistance à l'abrasion à 100 000 cycles Martindale. Revêtement Tissu : 85% polyester, 15% viscose, 510 gr/m ² . Résistance à l'abrasion à 80 000 cycles Martindale. Technologie « EasyClean » pour un entretien facilité et un usage adapté. Mousse de garnissage PU (polyuréthane) : pour l'assise ép. 25mm et densité 30 kg/m ³ - pour le dossier ép. 25 mm et densité 30 kg/m ³ .	<ul style="list-style-type: none"> • Revêtement polyuréthane : • Gris basalte • Beige travertin • Ocre canyon • Jaune mimosa • Revêtement Tissu : • Gris fusain • Gris opale
VERSA	132	Structure en tube acier laqué noir mat, diamètre 21,3 mm et épaisseur 2,2 mm. Panneau d'assise en multiples épaisseur 12 mm. Revêtement tissu traité anti-tâches et facile d'entretien, surpiqûres unies. Beige écru chenillé : tissu 97% Polyester, 2% Viscose, 1% Lin, 695 gr/m ² . Résistance à l'abrasion 85 000 cycles ; Gris tramé : tissu 100% Polyester 470 gr/m ² . Résistance à l'abrasion 60 000 cycles ; Anthracite chiné : tissu 100% Polyester 430 gr/m ² . Résistance à l'abrasion 30 000 cycles ; Noir velours mat : tissu 100% Polyester 430 gr/m ² . Résistance à l'abrasion 90 000-100 000 cycles. Mousse de garnissage Polyuréthane, assise densité 35kg/m ³ épaisseur 40 mm, dossier densité 25 kg/m ³ , épaisseur 10 mm.	<ul style="list-style-type: none"> • Écru chiné • Gris tramé • Anthracite chiné • Noir velours
ALCYON	133	Piètement en aluminium / hêtre massif teinté (selon modèles). Dossier contreplaqué hêtre épaisseur 12 mm. Garnissage mousse de polyuréthane épaisseur 3,5 cm, densité 30kg/m ³ et 40kg/m ³ Assise contreplaqué bouleau épaisseur 12 mm. Garnissage mousse de polyuréthane épaisseur 6 cm, densité 30kg/m ³ et 40kg/m ³ . Levée à gaz, base avec roulettes en caoutchouc souple préfixées.	Nombreux revêtements et coloris voir détails p. 133.
CONTOUR	133	Structure en tube acier diamètre 16 mm finition laque epoxy texturé gris anthracite RAL. Dossier contreplaqué bouleau épaisseur 14 mm. Garnissage complexe mousse polyuréthane épaisseur 3 + 1,5 cm - densité 35 kg/m ³ . Assise contreplaqué bouleau ép. 12mm. Garnissage complexe mousse polyuréthane épaisseur 2,5 + 1,5 cm - densité 40 kg/m ³ . Revêtement PU : enduction 100% polyuréthane sur support 60% polyester, 40% coton, 470gr/m ² . Tissu noir : 100% Polyester, 375gr/m ² . Traitement hydrofuge pour limiter les tâches. Tissu Noir Chiné : 100% Polyester, 450gr/m ² . Tissu Angora Chiné : 100% Polyester, 570gr/m ² . Traitement hydrofuge pour limiter les tâches.	<ul style="list-style-type: none"> • Revêtement polyuréthane : • Noir • Revêtement Tissu : • Miel • Terra • Bronze • Noir chiné • Angora chiné
EXCLUSIVE	133	Chaise pivotante. Structure : assise multiples en bouleau, dossier : multiples en hêtre et finition en unaliti, pieds : aluminium, moulage sous pression. Assise et dossier en mousse 55kg/m ³ Bioflex. Revêtements : voir canapés p. 146.	Nombreux revêtements et coloris 350 coloris / 25 matières à voir avec un conseiller en magasin.

SIÈGES ENFANTS ET ADOS			
Modèle	Page	Caractéristiques techniques	Finitions
Colors	132	Chaise pilante. Structure en acier époxy blanc ou noir, vernis polyester. Assise et dossier en polypropylène blanc ou noir. L45 x H78/46 x P47/7 cm.	• Noir • Blanc
Easy	132	Siège sur roulettes. Assise et dossier en polypropylène noir ou blanc. Piètement 4 branches en acier laqué noir ou blanc, sur roulettes grises. L50 x H85 (assise 45) x P48 cm.	• Noir • Blanc
Dimix	135	Chauffeuse transformable. Structure en acier. Arme en mousse polyuréthane densité 28 kg/m ³ revêtue d'une housse (85% polyester, 15% coton). Revêtement 100% polyester déhousable. Nettoyage à sec conseillé. L92 cm. Hauteur dossier : 78 cm version pliée. Hauteur à partir du sol en version dépliée : 28 cm. Longueur : 85 cm (pliée) à 196 cm (dépliée).	• Anthracite moucheté
Nomade	135	Chauffeuse transformable. Structure acier. Garnissage mousse de polyuréthane densité 28 kg/m ³ revêtue d'une housse (85% polyester / 15% coton). Revêtement 100% polyester. 1 coussin intégré dimensions 75 x 30 cm, bi-matière (une face tissu gris chiné / une face tissu kaléïdo). Dimensions : L77 x H67/30 x P83 cm, dépliée : L210 x P77 cm.	• Gris chiné • Kaleïdo

CHAMBRES ADULTES - Meubles en panneau de particules papier décor/mélamine ou laque /selon collection			
Modèle	Page	Caractéristiques techniques	Finitions
SYMPHONIE	94 à 97	Revêtus mélamine décor imitation chêne structuré / ou papier décor uni Blanc ou mélamine, laqué blanc. Chants : épais 1 mm ABS imitation (voir finitions). Moulures et ceintures de lits en panneaux de fibres enrobés décor imitation (voir finitions). Caisnes tiroirs revêtus papier décor imitation (voir finitions) sur coulisses invisibles avec amortisseurs à la fermeture et réglables en hauteur.	<ul style="list-style-type: none"> • Chêne structuré • Blanc
MERVENT	98 - 99	Revêtus mélamine décor imitation chêne structuré / ou papier décor uni Blanc ou mélamine, laqué blanc. Chants : épais 1 mm ABS imitation (voir finitions). Moulures et ceintures de lits en panneaux de fibres enrobés décor imitation (voir finitions). Caisnes tiroirs revêtus papier décor imitation (voir finitions) sur coulisses invisibles avec amortisseurs à la fermeture et réglables en hauteur.	• Chêne du bocage
NOCTURNE de PREFACE	100 - 101	Lits relevables - banquette-lits : revêtus papier décor imitation (voir finitions) ou mélamine, façade en laque. Tiroirs avec amortisseur à la fermeture, porte vitrée en verre trempé, vérins réglables sous les côtés des rangements. Charnières à clipser avec cache-vis et amortisseur débrayable en fermeture. Prise en main des façades en alu anodisé finition gris basalte, vérins réglables sur les côtés des caissons de lits relevables. > Le lit relevables doit être obligatoirement montés par des professionnels.	<ul style="list-style-type: none"> • Blanc • Chêne du bocage
DRESSING	95, 97 et 99	Voir collection IMAGINE -> p. 16 à 21 et chambres -> p. 94 à 111.	
LITERIE	142 - 143	Matelas p. 158 - 159. Sommier p. 159.	

CHAMBRES ENFANTS & ADOS			
Meubles en panneau de particules papier décor/mélamine ou laque /selon collection.			
Modèle	Page	Caractéristiques techniques	Finitions
GRAPHIC	102 - 103	Revêtus mélamine décor imitation chêne structuré et grège. Chants épais 1 mm ABS décor imitation chêne structuré et grège. Moulures enrobés papier décor imitation chêne structuré. Verre clair argenté 3 mm sur miroir et armoires. Pied du bureau et des lits en tube acier laque époxy champagne. Caisnes tiroirs revêtus PP (polypropylène) noir sur coulisses à galets noirs avec amortisseurs à la fermeture. Freins amortisseurs sur portes battantes.	• Chêne structuré / Grège
FLEX de DIMIX	104 - 105	Lit extensible : possibilité, lors du montage, d'obtenir un lit largeur 90 ou 120 ou 140 ou 160 x 200 cm, grâce aux fixations du dossier tête arrière et à une pièce de liaison en pied de lit. Comprend 1 traverse renfort entre dossiers tête et pied, recommandée à partir de L. 140 cm. Ce lit n'est pas compatible avec un sommier extensible. Sommier et matelas non inclus.	<ul style="list-style-type: none"> • Blanc / Gris • Chêne structuré
DIMIX	106 à 111	Structure et façades revêtues papier uni blanc ou mélamine grise lisse, ou mélamine chêne structuré ou grège. Chants en ABS 2 mm mêmes finitions. Rambarde du lit compact haut et lits superposés et mezzanine en plexiglas dans un cadre aluminium, poignées d'échelle en hêtre laqué gris, tiroirs sur coulisses à galets, poignées bureau en zamak laqué blanc ou sable.	<ul style="list-style-type: none"> • Blanc / Gris • Chêne structuré
TINY de DIMIX	106 - 107	Comprend : 1 échelle de 4 barreaux, 1 rambarde, 1 sommier panneau perforé. Matelas 90x200 non inclus - matelas à ressorts recommandés, ép. maxi 20cm. 1 plan de travail L747 x P50 cm, x H717 cm. 1 bibliothèque 4 tablettes finition terra, sauge, blanc ou chêne structuré. Réversibilité gauche/droite.	Options pour : Bibliothèque Tiny ou rangement Holy • Terra • Sauge • Blanc • Chêne structuré.

Toute notre production est garantie 10 ans (sauf literie, canapés, chaises et décoration). Livret de garantie disponible sur demande en magasin. Tous nos meubles sont fabriqués en France, sauf les canapés et les chaises : fabrication européenne.



Meubles à monter soi-même sauf ceux signalés par * (montés entièrement sauf éventuellement poignées, patins et roulettes).

Les revêtements et options CANAPÉS & FAUTEUILS

LES REVÊTEMENTS

Proposés dans de NOMBREUX COLORIS à voir en magasin.

■ LES CUIRS

• **TRENTINO**
Cuir vachette corrigé et pigmenté, tannage minéral au chrome. D'une épaisseur de 1,3/1,5 mm, ce cuir bénéficie d'une couche robuste de pigmentation et de protection pour enlever les irrégularités de la peau et en faire un cuir très résistant.

• **MONTANA**
Cuir vachette semi-aniline de haute qualité, tannage minéral au chrome réalisés en Italie. D'une épaisseur de 1,2/1,4 mm, il est doté d'un toucher extrêmement doux et souple pour un confort optimum.

Pour les assises en cuir, un voile contrecollé est inclus pour limiter la formation de plis (technique issue de l'automobile).

■ LES TISSUS

TISSUS PLATS ET STRUCTURÉS

- AMIRI (88% acrylique, 12% polyester)
- ANCONA (90% polyester, 10% viscose)
- AURELIO (74% acrylique, 26% polyester)
- CAMINO (100% polyester)
- ESCANA (91% polyester, 9% viscose)
- FLAVIA (90% polyester, 10% viscose)
- LARIO (100% polyester - ne pas utiliser sur Oasis)
- LUANDO (67% acrylique, 30% polyester, 3% viscose)
- LYRIQUE (55% acrylique, 45% polyester)
- MARTINIQUE** (66% acrylique, 34% polyester)
- MIRO (22% polyester, 78% polyéthylène terephthalate)
- NEVIO (80% polyester, 20% acrylique)
- RIVANO (100% polyester)
- RIVOLI (100% polyester)
- TONIQUE** (63% polyester, 37% acrylique)
- VIVA (100% polyester)
- VIVIQUE** (68% acrylique, 32% polyester)
- WANDO (90% polyester, 10% nylon)
- WEMBLEY (85% polyester, 15% coton)

TISSUS VELOURS ou " Toucher velours "

- DIVA (100% polyester)
- VELLUTI (100% polyester)

■ LES MICROFIBRES

- SAMBIA (100% polyester)

LES OPTIONS

Options possibles selon collections à voir en magasin.

■ BI-COULEUR



■ SURPIQÛRE



Ton sur ton ou contrastée

DES TISSUS DÉCORATIFS SONT AUSSI DISPONIBLES POUR ASSORTIR DES COUSSINS DÉCO, POUFS ET FAUTEUILS.

LE CONFORT

Pour les canapés fixes :

■ MOUSSE D'ASSISE ET DE DOSSIER

CONFORT DE BASE

Tous nos canapés sont en mousse polyuréthane
Densité de 40 kg/m³. Haute Résilience.

- Une excellente élasticité
- Une répartition uniforme de la dureté
- Une longue durée de vie.



EN OPTION POUR LES CANAPÉS

■ MOUSSE BULTEX

Pour toutes nos collections canapés :
Mousse Polyuréthane Haute Résilience,
Densité 43 kg/m³.



Pour les fauteuils :

Tous nos fauteuils sont en mousse BULTEX



- Un rapport optimal entre la densité et la dureté
- Un effet "micro ressorts" grâce aux alvéoles
- Un soutien optimal
- Une meilleure circulation de l'air et un accueil plus enveloppant grâce à une structure cellulaire irrégulière
- Une durabilité exceptionnelle de la mousse.

■ CONFORT OPTIMUM selon les modèles au concept REVERSO et la gamme SERENITY avec :



Le confort naturel, agréable et respectueux de l'environnement

- Mousse HR polyuréthane densité 55 kg/m³, à base de soja, matière naturelle et renouvelable offrant un confort particulièrement apaisant.
- Mousse thermo active qui s'adapte à votre corps, répartition uniforme de la pression et garde sa forme et son élasticité.



Le confort monté sur ressorts

- Couche de surface en mousse Bioflex sur 2 couches de ressorts ensachés.
- Assises régulières et durables
- distribution de poids optimale
- Haute élasticité
- Effet de thermorégulation et de bonnes propriétés hygiéniques.



C'est le confort Bioflex + une couche de mousse visco innovante de 55 kg/m³ qui procure une excellente résistance à la pression et assure un contact souple.

Pour les convertibles : ABSOLU ET LUNA

■ ASSISE 'FORMA]TEX

pour nos convertibles ABSOLU et LUNA. : mousse moulée à froid de 70 kg/m³ dont l'avantage est un confort d'assise régulier et durable.

■ MATELAS AU CHOIX

puro Mousse polyether 36 kg/m³.

ondo Mousse HR 55 kg /m³ avec surface découpée en 7 zones de confort.

memo Mousse HR 55 kg/m³ recouverte d'une couche Visco de 55 kg/m³.

■ MÉCANIQUE AU CHOIX

Budget : mécanique simple, noire, Sommier : grille électro-soudée.

Standard : mécanique souple, laque noire, optique carbon. Sommier : grille électro-soudée.

Intens : mécanique souple, laque noire, optique carbon. Sommier : à lattes.

Remarque : Le sommier à lattes, pour largeur de matelas 160 cm devient bizona (montant transversal qui sépare les 2 parties) pour plus de confort.

Le canapé MODULO est également disponible en version convertible (plus d'informations auprès de votre vendeur).



UNE QUESTION ? RENDEZ-VOUS EN MAGASIN AVEC UN CONSEILLER GAUTIER.

Retrouvez le magasin le plus proche de chez vous sur gautier.fr.

DES MAGASINS près de chez vous



Des magasins en France métropolitaine et dans le monde
à retrouver sur notre site internet www.gautier.fr

GAUTIER
Meublez, vivez

Retrouvez également
NOTRE CATALOGUE DÉCO
sur gautier.fr



FABRICANT FRANÇAIS
— DEPUIS 1960 —



Gautier c'est aussi

GAUTIER
— BUSINESS —



SALLES DE RÉUNION - ESPACES DE CONVIVIALITÉ - CO-WORKING
HALLS DE RÉCEPTION - HÔTELS - RESTAURANTS

Agenceur d'espaces

PROFESSIONNELS

Depuis 60 ans, nous mettons notre savoir-faire au service de l'aménagement d'intérieur. Appréhender les espaces, les faire vivre, accueillir, travailler. Des espaces bien pensés où l'on se sent bien : tel est notre objectif pour chacun de vos projets.

Que ce soit notre service intégré d'agencement qui pilote la création de nos magasins et de nos salons, ou nos designers d'intérieur en magasins, c'est toute une équipe d'experts qui vous accompagne et vous aide à construire le projet de vos rêves.

Nous aurons toujours une solution
GAUTIER BUSINESS POUR VOUS



Plus d'infos en scannant
ce QR code



 Catalogue imprimé en FRANCE (85).

Tous les prix figurant sur ce catalogue sont des prix emportés, établis en Euros, taxes comprises, France métropolitaine. Ces prix de vente conseillés sont garantis du 1er août 2024 au 1er août 2025. Ils peuvent subir des fluctuations liées aux cours des changes, aux cours des matières premières et autres événements. L'éco-participation est basée sur l'éco-participation en vigueur au 1er/05/2013. Elle va être réévaluée à partir du 1er janvier 2025 et les prix du catalogue vont être impactés par cette augmentation. Document imprimé par Imprimerie Pollina à Luçon (85). Gautier SAS - RCS 414 874 248 La Roche-sur-Yon. Gautier se réserve le droit de modifier ou supprimer sans préavis tout ou partie des modèles présentés. Photos non contractuelles, réalisées par Studio Garnier. Conception Scylla Communication. Ne pas jeter sur la voie publique. Valeur du catalogue : 8€.